



**“2020, AÑO DE LEONA VICARIO BENEMÉRITA MADRE DE LA PATRIA”**



DE CONFORMIDAD CON LO ESTABLECIDO EN LOS ARTÍCULOS 1, 43, 46, 59 DE LA LEY GENERAL DE CONTABILIDAD GUBERNAMENTAL, SEGUNDO Y QUINTO PÁRRAFO DE LA FRACCIÓN V DEL ARTÍCULO 65 DE LA CONSTITUCIÓN POLÍTICA DEL ESTADO LIBRE Y SOBERANO DE TABASCO, Y DE ACUERDO A LA CIRCULAR NO. HCE/OSFE/084/2012, DE FECHA DE 09 DE MARZO DEL 2012. REMITO A ESTE ÓRGANO SUPERIOR DE FISCALIZACIÓN DEL ESTADO LOS INFORMES CONTABLES Y PRESUPUESTALES, CORRESPONDIENTE AL MES DE DICIEMBRE DEL EJERCICIO FISCAL 2020 INTEGRADA POR LAS DESEGREGACIONES SIGUIENTES:

### CONTENIDO I

#### INFORMACIÓN CONTABLE:

- 1) .- ESTADOS DE ACTIVIDADES.
- 2) .- ESTADO DE SITUACIÓN FINANCIERA Y
- 3) .- ESTADO DE VARIACIÓN DE LA HACIENDA PÚBLICA.
- 4) .- ESTADO DE CAMBIOS EN LA SITUACION FINANCIERA.
- 5) .- ESTADO DE FLUJO DE EFECTIVO.
- 6) .- NOTAS A LOS ESTADOS FINANCIEROS.
- 7) .- ESTADO ANALÍTICO DEL ACTIVO.
- 8) .- ESTADO ANALÍTICO DE LA DEUDA Y OTROS PASIVOS.
- 9) .- ESTADO ANALÍTICO DE LOS INGRESOS (RUBRO DE INGRESOS).
- 10) .-ESTADO ANALITICO DE LOS INGRESOS (POR FUENTES Y CONCEPTO)
- 11) .- CEDULA DE PROVEEDORES Y PRESTADORES DE SERVICIOS.
- 12) .- BALANZA DE COMPROBACIÓN.

**DIRECCION DE FINANZAS**

Ignacio Comonfort s/n  
Paraíso, Tabasco. C.P. 86000  
Tel. (933) 3330025



H. AYUNTAMIENTO CONSTITUCIONAL  
DEL MUNICIPIO DE PARAÍSO, TABASCO  
2018 - 2021



*"2020, AÑO DE LEONA VICARIO BENEMÉRITA MADRE DE LA PATRIA"*

# ESTADO DE ACTIVIDADES

H. AYUNTAMIENTO  
DEL MUNICIPIO DE PARAÍSO  
2018 - 2021

DIRECCION DE FINANZAS

Ignacio Comonfort s/n  
Paraíso, Tabasco. C.P. 86000  
Tel. (933) 3330025



**MUNICIPIO DE PARAISO 2018-2021**  
**ESTADO DE ACTIVIDADES**  
**EJERCICIO INICIAL NOVIEMBRE 2020 HASTA DICIEMBRE DEL 2020**

		ACUMULADO AL 2020-12	PERIODOS 2020-12	Acumulado al 2020-11
<b>INGRESOS Y OTROS BENEFICIOS</b>				
<b>INGRESOS DE GESTIÓN</b>				
41121	IMPUESTOS SOBRE EL PATRIMONIO	7,769,076.20	1,312,651.50	6,456,424.70
41131	IMPUESTOS SOBRE LA PRODUCCION EL CONSUMO Y LAS TRANSACCIONES	4,779,976.36	396,011.40	4,383,964.96
41171	ACCESORIOS DE IMPUESTOS	271,395.85	19,843.92	251,551.93
41411	DERECHOS POR EL USO, GOCE, APROVECHAMIENTO O EXPLOTACIÓN DE BIENES DE DOMINIO PÚ	2,500.00	0.00	2,500.00
41431	DERECHOS POR PRESTACIÓN DE SERVICIOS	5,586,535.41	381,801.48	5,204,733.93
41441	OTROS DERECHOS	15,298,418.69	1,575,238.38	13,723,180.31
41491	Otros Derechos	522,391.80	4,971.00	517,420.80
41511	PRODUCTOS DERIVADOS DEL USO Y APROVECHAMIENTO DE BIENES NO SUJETOS A RÉGIMEN DE	2,153,407.10	124,933.42	2,028,473.68
41611	INCENTIVOS DERIVADOS DE LA COLABORACIÓN FISCAL	4,808,115.06	71,227.37	4,736,887.69
41661	APROVECHAMIENTOS POR PARTICIPACIONES DERIVADAS DE LA APLICACION DE LEYES	10,700.00	0.00	10,700.00
41691	Otros Aprovechamientos	951,408.65	0.00	951,408.65
<b>PARTICIPACIONES, APORTACIONES, TRANSFERENCIAS, ASIGNACIONES, SUBSIDIOS Y OTRAS AYUDAS</b>				
42111	Participaciones	338,883,567.03	31,510,320.00	307,373,247.03
42121	Aportaciones	184,285,708.67	15,423,655.84	168,862,052.83
42131	CONVENIOS	35,239,131.62	1,149,793.85	34,089,337.77
<b>TOTAL DE INGRESOS Y OTROS BENEFICIOS</b>		<b>600,562,332.44</b>	<b>51,970,448.16</b>	<b>548,591,884.28</b>
<b>GASTOS Y OTRAS PERDIDAS</b>				
<b>GASTOS DE FUNCIONAMIENTO</b>				
51111	Remuneraciones al personal de carácter permanente	71,107,776.52	5,983,937.89	65,123,838.63
51121	Remuneraciones al personal de carácter transitorio	51,338,055.21	4,272,288.20	47,065,767.01
51131	Remuneraciones adicionales y especiales	88,036,876.36	38,643,911.26	49,392,965.10
51141	Seguridad social	16,837,612.51	1,294,252.17	15,543,360.34
51151	Otras prestaciones sociales y económicas	22,705,347.16	1,988,956.05	20,716,391.11
51161	Pago de estímulos a servidores públicos	77,735,145.84	9,898,943.85	67,836,201.99
51211	Material Impreso	5,839,808.83	129,903.47	5,709,905.36
51221	Utensilios para el servicio de alimentación	1,945,255.55	1,093,280.51	851,975.04
51231	Combustibles, lubricantes, aditivos, carbón y sus derivados adquiridos como materia prima	517,628.97	65,548.12	452,080.85
51241	Otros materiales y artículos de construcción y reparación	2,930,329.87	822,897.79	2,107,432.08
51251	Plaguicidas, abonos y fertilizantes	2,302,509.18	14,724.34	2,287,784.84
51261	Combustibles, Lubricantes y Aditivos	20,238,356.37	3,047,554.38	17,190,801.99
51271	Productos textiles	9,094,274.54	53,002.08	9,041,272.46
51281	Prendas de protección para seguridad pública y nacional	2,030,697.32	0.00	2,030,697.32





**MUNICIPIO DE PARAISO 2018-2021**  
**ESTADO DE ACTIVIDADES**  
**EJERCICIO INICIAL NOVIEMBRE 2020 HASTA DICIEMBRE DEL 2020**

		PERIODOS		
		ACUMULADO AL 2020-12	2020-12	Acumulado al 2020-11
51291	Refacciones y accesorios menores de equipo de transporte	3,270,399.29	316,355.19	2,954,044.10
51311	Servicios Básicos	29,614,114.13	4,295,734.29	25,318,379.84
51321	Servicios de Arrendamiento	12,025,937.95	381,788.62	11,644,149.33
51331	Servicios Profesionales, Científicos, Técnicos y Otros Servicios	4,323,020.63	1,194,682.00	3,128,338.63
51341	Servicios financieros, bancarios y Comerciales	1,817,456.24	273,407.18	1,544,049.06
51351	Servicios de Instalación, Reparación, Mantenimiento y Conservación	1,454,275.33	180,554.00	1,273,721.33
51361	Servicios de Comunicación Social y Publicidad	1,539,456.88	317,976.88	1,221,480.00
51371	Servicio de Traslado y Viáticos	487,038.01	45,095.96	441,942.05
51381	Servicios Oficiales	2,766,885.30	565,671.60	2,201,213.70
51391	Otros Servicios Generales	44,704,283.03	19,407,840.05	25,296,442.98
<b>TRANSFERENCIAS ASIGNACIONES SUBSIDIOS Y OTRAS AYUDAS</b>				
52311	APOYO AL SECTOR	2,020,808.77	472,499.40	1,548,309.37
52411	AYUDAS SOCIALES	6,045,871.51	4,153,800.00	1,892,071.51
52421	BECAS	8,130,696.84	1,009,644.83	7,121,052.01
<b>PARTICIPACIONES Y APORTACIONES</b>				
53311		14,669,089.83	-350,828.61	15,019,918.44
<b>INTERESES, COMISIONES Y OTROS GASTOS DE LA CUENTA PUBLICA</b>				
54311	DEUDA PUBLICA INTERNA	241,353.08	197,294.08	44,059.00
56111	CONSTRUCCION EN BIENES NO CAPITALIZABLES	111,427,915.98	111,427,915.98	0.00
<b>TOTAL DE GASTOS Y OTRAS PERDIDAS</b>		<b>617,198,277.03</b>	<b>211,198,631.56</b>	<b>405,999,645.47</b>
<b>AHORRO/DESAHORRO NETO DEL EJERCICIO</b>		<b>-16,635,944.59</b>	<b>-159,228,183.40</b>	<b>142,592,238.81</b>

"Bajo protesta de decir verdad declaramos que los estados financieros y sus notas son razonablemente correctos y son responsabilidad del emisor"

  
PRESIDENTE MUNICIPAL  
C. ANTONIO ALEJANDRO ALMEIDA

  
SINDICO  
C. FANI SANTOS GARCIA

  
DIRECTOR DE FINANZAS  
LCP. GUILLERMO DE LOS SANTOS VALLEJOS  
TUN



H. AYUNTAMIENTO CONSTITUCIONAL  
DEL MUNICIPIO DE PARAÍSO, TABASCO  
2018 - 2021



*"2020, AÑO DE LEONA VICARIO BENEMÉRITA MADRE DE LA PATRIA"*

# ESTADO DE CAMBIOS EN LA SITUACIÓN FINANCIERA

DIRECCION DE FINANZAS

Ignacio Comonfort s/n  
Paraíso, Tabasco. C.P. 86000  
Tel. (933) 3330025




MUNICIPIO: MUNICIPIO DE PARAISO 2018-2021  
ESTADO DE CAMBIOS EN LA SITUACION FINANCIERA EJERCICIO INICIAL


Diciembre 2020 HASTA Diciembre DEL 2020

Viernes 29 De Enero De 2021 19:20:28

Cuenta	Descripcion	Origen	Aplicacion
<b>ACTIVO</b>			
1	ACTIVO	145,979,180.73	0.00
11	ACTIVO CIRCULANTE	76,235,375.40	0.00
111	EFFECTIVO Y EQUIVALENTES	64,780,670.14	0.00
112	DERECHOS A RECIBIR EFECTIVO O EQUIVALENTES	1,163,219.07	0.00
113	DERECHOS A RECIBIR BIENES Y SERVICIOS	10,291,486.19	0.00
115	Almacenes	0.00	0.00
12	ACTIVO NO CIRCULANTE	69,743,805.33	0.00
123	BIENES INMUEBLES, INFRAESTRUCTURA Y CONSTRUCCIONES EN PROCESO	69,660,886.91	0.00
124	BIENES MUEBLES	2,590,508.25	0.00
125	ACTIVOS INTANGIBLES	1,492.65	0.00
126	Depreciación, Deterioro y Amortización Acumulada de Bienes	0.00	2,509,082.48
<b>PASIVO</b>			
2	PASIVO	13,592,292.35	0.00
21	PASIVO CIRCULANTE	3,154,906.89	0.00
211	CUENTAS POR PAGAR A CORTO PLAZO	3,154,906.89	0.00
217	Provisiones a Corto Plazo	0.00	0.00
219	OTROS PASIVOS A CORTO PLAZO	0.00	0.00
22	PASIVO NO CIRCULANTE	10,437,385.46	0.00
223	Deuda Pública a Largo Plazo	10,437,385.46	0.00
<b>HACIENDA PUBLICA/PATRIMONIO</b>			
3	HACIENDA PUBLICA/PATRIMONIO	0.00	159,571,473.08
32	HACIENDA PÚBLICA /PATRIMONIO GENERADO	0.00	159,571,473.08
321	RESULTADOS DEL EJERCICIO(AHORRO/DESAHORRO)	0.00	159,228,183.40
322	Resultados de Ejercicios Anteriores	0.00	343,289.68

  
PRESIDENCIA MUNICIPAL  
C. ANTONIO ALEJANDRO ALMEIDA

  
SINDICO DE HACIENDA  
C.FANI SANTOS GARCIA

  
DIRECCION DE FINANZAS  
LCP. GUILLERMO DE LOS SANTOS VALLEJOS TUN



H. AYUNTAMIENTO CONSTITUCIONAL  
DEL MUNICIPIO DE PARAÍSO, TABASCO

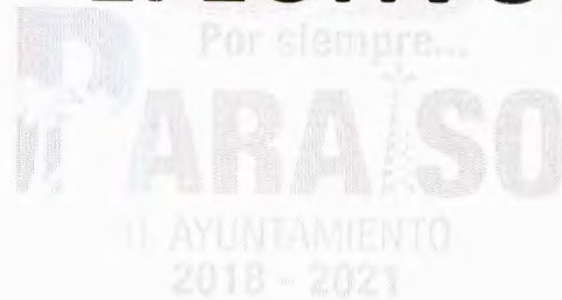
2018 - 2021



"2020, AÑO DE LEONA VICARIO BENEMÉRITA MADRE DE LA PATRIA"



# ESTADO DE FLUJO DE EFECTIVO



DIRECCION DE FINANZAS

Ignacio Comonfort s/n  
Paraíso, Tabasco. C.P. 86000  
Tel. (933) 3330025



**MUNICIPIO DE PARAISO 2018-2021**  
**FLUJO DE EFECTIVO NOR\_01\_08\_007 SEP2018**  
**EJERCICIO INICIAL NOVIEMBRE 2020 HASTA DICIEMBRE DEL 2020**

	PERIODOS	
	2020-12	2020-11
<b>FLUJO DE EFECTIVO DE LAS ACTIVIDADES DE OPERACION</b>		
<b>ORIGEN</b>	<b>600,562,332.44</b>	<b>548,591,884.28</b>
Impuestos	12,820,448.41	11,091,941.59
Cuotas Y Aportaciones De Seguridad Social	0.00	0.00
Contribuciones De Mejoras	0.00	0.00
Derechos	21,409,845.90	19,447,835.04
Productos De Tipo Corriente	2,153,407.10	2,028,473.68
Aprovechamientos De Tipo Corriente	5,770,223.71	5,698,996.34
Ingresos Por Venta De Bienes Y Servicios	0.00	0.00
Ingresos No Comprendidos En Las Fracciones De La Ley De Ingresos Causados En Ejercicios Fiscales Anteriores Pendientes De Liquidación O Pago	0.00	0.00
Participaciones Y Aportaciones	558,408,407.32	510,324,637.63
Transferencias, Asignaciones, Subsidios Y Otras Ayudas	0.00	0.00
Ingresos Financieros	0.00	0.00
Incremento Por Variación De Inventarios	0.00	0.00
Disminución Del Exceso De Estimaciones Por Pérdida O Deterioro U Obsolescencia	0.00	0.00
Disminución Del Exceso De Provisiones	0.00	0.00
Otros Ingresos Y Beneficios Varios	0.00	0.00
<b>APLICACION</b>	<b>505,529,007.97</b>	<b>405,955,586.47</b>
Servicios Personales	327,760,813.60	265,678,524.18
Materiales Y Suministros	48,169,259.92	42,625,994.04
Servicios Generales	98,732,467.50	72,069,716.92
Transferencias Internar Y Asignaciones Al Sector Publico	0.00	0.00
Transferencias Al Resto Del Sector Publico	0.00	0.00
Subsidios Y Subvenciones	2,020,808.77	1,548,309.37
Ayudas Sociales	14,176,568.35	9,013,123.52
Pensiones Y Jubilaciones	0.00	0.00
Trasferencias A Fideicomisos Mandatos Y Contratos Analogos	0.00	0.00
Transferencias A La Seguridad Social	0.00	0.00
Donativos	0.00	0.00
Transferencias Al Exterior	0.00	0.00
Participaciones	0.00	0.00
Aportaciones	0.00	0.00
Convenios	14,669,089.83	15,019,918.44
Otras Aplicaciones De Operacion	0.00	0.00
<b>FLUJOS NETO DE EFECTIVO DE LAS ACTIVIDADES DE OPERACION</b>	<b>95,033,324.47</b>	<b>142,636,297.81</b>
<b>FLUJOS DE EFECTIVO DE LAS ACTIVIDADES DE INVERSION</b>		
<b>ORIGEN</b>	<b>174,094,157.48</b>	<b>132,066,869.07</b>






MUNICIPIO DE PARAISO 2018-2021  
FLUJO DE EFECTIVO NOR\_01\_08\_007 SEP2018  
EJERCICIO INICIAL NOVIEMBRE 2020 HASTA DICIEMBRE DEL 2020

	PERIODOS	
	2020-12	2020-11
<b>ORIGEN</b>	<b>174,094,157.48</b>	<b>132,066,869.07</b>
Bienes Inmuebles, Infraestructura Y Construcciones En Proceso	138,406,930.58	96,639,901.51
Bienes Muebles	35,492,024.02	35,231,764.68
Activos Intangibles	195,202.88	195,202.88
Otros Activos No Circulantes	0.00	0.00
<b>APLICACION</b>	<b>114,280,176.22</b>	<b>0.00</b>
Bienes Inmuebles, Infraestructura Y Construcciones En Proceso	111,427,915.98	0.00
Bienes Muebles	2,850,767.59	0.00
Activos Intangibles	1,492.65	0.00
Otros Activos No Circulantes	0.00	0.00
<b>FLUJOS NETOS DE EFECTIVO POR ACTIVIDADES DE INVERSION</b>	<b>59,813,981.26</b>	<b>132,066,869.07</b>
<b>FLUJOS DE EFECTIVO DE LAS ACTIVIDADES DE FINANCIAMIENTO</b>		
<b>ORIGEN</b>	<b>0.00</b>	<b>0.00</b>
Préstamos de la Deuda Pública Externa por Pagar a Largo Plazo	0.00	0.00
Arrendamiento Financiero por Pagar a Largo Plazo	0.00	0.00
<b>APLICACION</b>	<b>0.00</b>	<b>0.00</b>
Préstamos De La Deuda Pública Externa Por Pagar A Largo Plazo	0.00	0.00
Arrendamiento Financiero Por Pagar A Largo Plazo	0.00	0.00
<b>FLUJOS DE EFECTIVO POR ACTIVIDADES DE FINANCIAMIENTO</b>	<b>0.00</b>	<b>0.00</b>
<b>INCREMENTO/DISMINUCION NETA DEL EFECTIVO Y EQUIVALENTES AL EFECTIVO</b>	<b>31,683,404.71</b>	<b>96,464,074.85</b>
<b>EFFECTIVO Y EQUIVALENTES DEL EFECTIVO AL INICIO DEL EJERCICIO</b>	<b>96,464,074.85</b>	<b>99,351,570.30</b>
<b>EFFECTIVO Y EQUIVALENTES DEL EFECTIVO AL FINAL DEL EJERCICIO</b>	<b>31,683,404.71</b>	<b>96,464,074.85</b>

"Bajo protesta de decir verdad declaramos que los estados financieros y sus notas son razonablemente correctos y son responsabilidad del emisor"

  
PRESIDENCIA MUNICIPAL  
C. ANTONIO ALEJANDRO ALMEIDA

  
SINDICO  
C. FANI SANTOS GARCIA

  
DIRECCION DE FINANZAS  
LCP. GUILLERMO DE LOS SANTOS VALLEJOS



H. AYUNTAMIENTO CONSTITUCIONAL  
DEL MUNICIPIO DE PARAÍSO, TABASCO  
2018 - 2021



*"2020, AÑO DE LEONA VICARIO BENEMÉRITA MADRE DE LA PATRIA"*

# ESTADO DE SITUACIÓN FINANCIERA

(ANEXO DEL ESTADO DE SITUACIÓN FINANCIERA)

DIRECCION DE FINANZAS

Ignacio Comonfort s/n  
Paraíso, Tabasco. C.P. 86000  
Tel. (933) 3330025



**MUNICIPIO DE PARAISO 2018-2021**  
**ESTADO DE SITUACION FINANCIERA A MAYOR FORMATO DE CUENTA**  
**EJERCICIO INICIAL NOVIEMBRE 2020 HASTA DICIEMBRE DEL 2020**

ACTIVO		2020-12	2020-11	PASIVO		2020-12	2020-11
1	Activo	137,779,299.99	283,758,480.72	2	Pasivo	43,895,846.32	30,303,353.97
11	Activo Circulante	49,894,158.23	125,929,533.63	21	Pasivo Circulante	24,502,052.56	21,347,145.67
112	Efectivo Y Equivalentes	31,683,404.71	96,464,074.85	211	Cuentas Por Pagar A Corto Plazo	24,394,842.88	21,239,935.99
11201	Bancos/Tesoreria	31,683,404.71	96,464,074.85	2111	Servicios Personales Por Pagar A Corto Plazo	631.59	631.59
11202	Bancos/Tesoreria	31,683,404.71	96,464,074.85	21111	Servicios Personales Por Pagar A Corto Plazo	631.59	631.59
1123	Derechos A Recibir Efectivo O Equivalentes	12,244,148.80	13,407,367.87	21112	Proveedores Por Pagar A Corto Plazo	0.00	0.00
11231	Deudores Diversos Por Cobrar A Corto Plazo	12,244,148.80	13,277,367.87	21113	Remuneraciones Adicionales Y Especiales	0.00	0.00
11232	Deudores Por Anticipos De La Tesoreria A Corto Plazo	0.00	130,000.00	21114	Seguridad Social	0.00	0.00
11251	Deudores Por Anticipos De La Tesoreria A Corto Plazo	0.00	130,000.00	21115	Otras Prestaciones Sociales Y Económicas	0.00	0.00
113	Derechos A Recibir Bienes Y Servicios	5,766,604.72	16,058,090.91	21117	Pago De Estimulos A Servidores Públicos	0.00	0.00
1134	Anticipio A Contratistas Por Obras Públicas A Corto Plazo	5,766,604.72	16,058,090.91	2112	Proveedores Por Pagar A Corto Plazo	2,267,872.83	2,267,872.83
11341	Anticipio A Contratistas Por Obras Públicas A Corto Plazo	5,766,604.72	16,058,090.91	21121	Por La Adquisicion De Bienes Y La Contratacion De Servicios Por Pagar A Cp	2,267,872.83	2,267,872.83
12	Activo No Circulante	88,085,141.76	157,828,947.09	2113	Contratistas Por Obras Publicas Por Pagar A Corto Plazo	0.00	1,754,104.08
123	Bienes Inmuebles, Infraestructura Y Construcciones En Proceso	26,979,014.60	96,639,901.51	21132	Contratistas Por Obras Publicas En Bienes Propios Por Pagar A Cp	0.00	1,754,104.08
1231	Terrenos	11,851,697.14	11,851,697.14	2115	Transferencias Otorgadas Por Pagar A Corto Plazo	0.00	0.00
12311	Bienes Inmuebles	10,241,697.14	10,241,697.14	21150	Ayudas Sociales	0.00	0.00
1233	Edificios No Habitacionales	15,127,317.46	15,127,317.46	2117	Retenciones Y Contribuciones Por Pagar A Corto Plazo	9,110,291.95	5,410,673.77
12331	Edificios No Habitacionales	15,127,317.46	15,127,317.46	21171	Retenciones Y Contribuciones Por Pagar A Corto Plazo	9,110,291.95	5,380,673.77
1236	Construcciones En Proceso En Bienes Propios	0.00	69,860,886.91	21179	Otras Retenciones Y Contribuciones Por Pagar A Cp	0.00	50,000.00
12362	Edificacion No Habitacional En Proceso	0.00	6,088,959.48	2119	Otras Cuentas Por Pagar A Corto Plazo	13,016,046.51	11,808,653.72
12363	Construccion De Obras Para El Abastecimiento De Agua Petroleo,Gas,Electricidad	0.00	24,684,707.89	21191	Otras Cuentas Por Pagar A Corto Plazo	13,016,046.51	11,808,653.72
12364	Division De Terrenos Y Construcciones De Urbanizacion En Proceso	0.00	1,496,136.40	2192	Interes Sobre Arrendamiento Financiero Por Pagar	0.00	0.00
12365	Construccion De Vias De Comunicacion En Proceso	0.00	37,411,083.14	2195	Interes Sobre Arrendamiento Financiero Por Pagar	0.00	0.00
124	Bienes Muebles	32,641,256.43	35,231,764.68	217	Provisiones A Corto Plazo	0.00	0.00
1241	Mobiliario Y Equipo De Administracion	4,291,420.96	4,696,080.40	2171	Provision Por Demandas A Juicio A Corto Plazo	0.00	0.00
12411	Muebles De Oficina Y Estanteria	813,283.29	864,001.00	21711	Provision Por Demandas A Juicio A Corto Plazo	0.00	0.00
12412	Muebles, Excepto De Oficina Y Estanteria	165,611.82	184,471.09	219	Otros Pasivos A Corto Plazo	107,209.68	107,209.68
12413	Equipo De Computo Y De Tecnologias De La Informacion	2,237,920.53	2,514,932.33	2191	Ingresos Por Clasificar	107,209.68	107,209.68
12419	Otros Mobiliarios Y Equipos De Administracion	1,074,605.32	1,132,675.98	21911	Ingresos Por Clasificar	107,209.68	107,209.68
1242	Mobiliario Y Equipo Educativo Y Recreativo	376,606.00	399,093.13	22	Pasivo No Circulante	19,393,593.76	8,956,208.30
12421	Mobiliario Y Equipo Educativo Y Recreativo	152,918.91	166,071.59	223	Deuda Pública A Largo Plazo	19,393,593.76	8,956,208.30
12423	Cameras Fotográficas Y De Video	175,898.08	184,092.49	2233	Préstamos De La Deuda Pública Interna Por Pagar A Largo Plazo	19,393,593.76	8,956,208.30
12429	Otro Mobiliario Y Equipo Educativo Y Recreativo	47,791.01	48,929.05	22331	Préstamos De La Deuda Pública Interna Por Pagar A Largo Plazo	19,393,593.76	8,956,208.30
1243	Equipo E Instrumental Médico Y De Laboratorio	35,068.85	35,668.85				
12431	Equipo E Instrumental Médico Y De Laboratorio	35,068.85	35,668.85				
1244	Equipo De Transporte	19,491,636.51	21,126,627.47				
12441	Automoviles Y Equipo Terrestre	18,757,015.85	20,333,914.26				
12449	Otros Equipos De Transporte	734,620.66	792,713.21				
124411	Equipo De Defensa Y Seguridad	3,149,527.88	3,149,527.88				
1244111	Equipo De Defensa Y Seguridad	3,149,527.88	3,149,527.88				
1246	Maquinaria, Otros Equipos Y Herramientas	5,175,977.34	5,696,975.91				
12461	Maquinaria, Otros Equipos Y Herramientas	442,570.50	458,981.90				
12462	Maquinaria Y Equipo Industrial	1,154.98	1,154.98				
12463	Maquinaria Y Equipo De Construccion	82,702.62	82,702.62				
12464	Sistema De Aire Acondicionado, Calefaccion Y De Refrigeracion	176,307.04	186,983.45				
12465	Equipos Y Aparatos De Comunicaciones Y Telecomunicaciones	2,038,316.91	2,443,698.53				
12466	Equipo De Generacion Electrica Aparatos Y Accesorios Electricos	154,255.93	183,749.47				
12467	Herramientas Y Máquinas-Herramienta	962,560.02	1,061,538.13				
12469	Otros Equipos	1,318,109.34	1,288,186.83				
1247	Colecciones, Obras De Arte Y Objetos Valiosos	121,019.09	128,391.24				
12471	Bienes Artísticos Y Culturales	121,019.09	128,391.24				
125	Activos Intangibles	193,710.23	195,202.88				
1259	Otros Activos Intangibles	193,710.23	195,202.88				
12591	Otros Activos Intangibles	193,710.23	195,202.88				
126	Depreciación, Deterioro Y Amortización Acumulada De Bienes	28,271,160.50	25,762,078.02				
1263	Depreciación Acumulada De Bienes Muebles	27,850,107.02	25,342,517.19				
12631	Depreciación Acumulada De Mobiliario Y Equipo De Administracion	4,077,978.90	3,680,523.88				
12632	Depreciación Acumulada De Mobiliario Y Equipo Educativo Y Recreativo	598,659.84	581,558.59				
12633	Depreciación Acumulada De Equipo E Instrumental Médico Y De Laboratorio	42,289.30	42,289.30				
12634	Depreciación Acumulada De Equipo De Transporte	17,395,289.88	15,903,374.23				
12635	Depreciación Acumulada De Equipo De Defensa Y Seguridad	26,104.85	26,104.85				
12636	Depreciación Acumulada De Maquinaria, Otro Equipo Y Herramientas	5,709,784.25	5,128,686.34				
1265	Amortización Acumulada De Activos Intangibles	421,053.48	419,560.83				
12651	Amortización Acumulada De Software	421,053.48	419,560.83				
<b>TOTAL ACTIVO</b>		<b>137,779,299.99</b>	<b>283,758,480.72</b>	<b>TOTAL PASIVO/HACIENDA PUBLICA PATRIMONIO</b>		<b>43,895,846.32</b>	<b>30,303,353.97</b>

Bajo Protesta de decir Verdad declaramos que los Estados Financieros y sus notas son razonablemente correctos y son responsabilidad del Emisor

PRESIDENCIA MUNICIPAL  
C. ANTONIO ALEJANDRO ALMEIDA

SINDICO  
C. FANT SANTOS GARCIA

DIRECCION DE FINANZAS  
LCP. GUILLERMO DE LOS SANTOS VALLEJOS TUN

003



H. AYUNTAMIENTO CONSTITUCIONAL  
DEL MUNICIPIO DE PARAÍSO, TABASCO  
2018 - 2021



"2020, AÑO DE LEONA VICARIO BENEMÉRITA MADRE DE LA PATRIA"

# ESTADO DE VARIACIÓN EN LA HACIENDA PÚBLICA

DIRECCION DE FINANZAS

Ignacio Comonfort s/n  
Paraíso, Tabasco. C.P. 86000  
Tel. (933) 3330025



**MUNICIPIO DE PARAISO 2018-2021**  
**ESTADO DE VARIACIONES DE LA HACIENDA PUBLICA/PATRIMONIO**  
**EJERCICIO INICIAL DICIEMBRE 2020 HASTA DICIEMBRE DEL 2020**


CONCEPTO	HACIENDA PUBLICA/PATRIMONIO CONTRIBUIDO	HACIENDA PUBLICA/PATRIMONIO GENERADO DE EJERCICIOS ANTERIORES	HACIENDA PUBLICA/PATRIMONIO GENERADO DEL EJERCICIO	AJUSTES POR CAMBIO DE VALOR	TOTAL
3 HACIENDA PUBLICA/PATRIMONIO	0.00	253,455,126.75	93,883,653.67	0.00	-159,571,473.08
31 HACIENDA PÚBLICA/PATRIMONIO CONTRIBUIDO	0.00	0.00	0.00	0.00	0.00
3111 Aportaciones	0.00	0.00	0.00	0.00	0.00
31111 Aportaciones	0.00	0.00	0.00	0.00	0.00
3121 Donaciones de Capital	0.00	0.00	0.00	0.00	0.00
31211 Donaciones	0.00	0.00	0.00	0.00	0.00
3131 Actualización de la Hacienda Pública/Patrimonio	0.00	0.00	0.00	0.00	0.00
31311 Actualización de la Hacienda Pública/Patrimonio	0.00	0.00	0.00	0.00	0.00
32 HACIENDA PÚBLICA /PATRIMONIO GENERADO	0.00	253,455,126.75	93,883,653.67	0.00	-159,571,473.08
321 RESULTADOS DEL EJERCICIO(AHORRO/DESAHORRO)	0.00	142,592,238.81	-16,635,944.59	0.00	-159,228,183.40
3211 Resultados del Ejercicio (Ahorro/ Desahorro)	0.00	142,592,238.81	-16,635,944.59	0.00	-159,228,183.40
32111 Resultados del Ejercicio (Ahorro/ Desahorro)	0.00	142,592,238.81	-16,635,944.59	0.00	-159,228,183.40
322 Resultados de Ejercicios Anteriores	0.00	110,862,887.94	110,519,598.26	0.00	-343,289.68
3221 Resultados de Ejercicios Anteriores	0.00	110,862,887.94	110,519,598.26	0.00	-343,289.68
32211 Resultado de Ejercicios Anteriores	0.00	110,862,887.94	110,519,598.26	0.00	-343,289.68
3231 Revalúos	0.00	0.00	0.00	0.00	0.00
32311 Revalúos de Bienes Inmuebles	0.00	0.00	0.00	0.00	0.00
32312 Revalúos de Bienes Muebles	0.00	0.00	0.00	0.00	0.00
32313 Revalúos de Bienes Intangibles	0.00	0.00	0.00	0.00	0.00
32319 Otros Revalúos	0.00	0.00	0.00	0.00	0.00
3241 Reservas	0.00	0.00	0.00	0.00	0.00
32411 Reservas de Patrimonio	0.00	0.00	0.00	0.00	0.00
32412 Reservas Territoriales	0.00	0.00	0.00	0.00	0.00
32413 Reservas por Contingencias	0.00	0.00	0.00	0.00	0.00
3251 Rectificaciones de Resultados de Ejercicios Anteriores	0.00	0.00	0.00	0.00	0.00
32511 Rectificaciones de Resultados de Ejercicios Anteriores	0.00	0.00	0.00	0.00	0.00
33 EXCESO O INSUFICIENCIA EN LA ACTUALIZACIÓN DE LA HACIENDA PÚBLICA/PATRIMONIO	0.00	0.00	0.00	0.00	0.00
3311 Resultado por Posición Monetaria	0.00	0.00	0.00	0.00	0.00
3321 Resultado por Tenencia de Activos no Monetarios	0.00	0.00	0.00	0.00	0.00



MUNICIPIO DE PARAISO 2018-2021  
ESTADO DE VARIACIONES DE LA HACIENDA PUBLICA/PATRIMONIO  
EJERCICIO INICIAL DICIEMBRE 2020 HASTA DICIEMBRE DEL 2020

CONCEPTO	HACIENDA PUBLICA/PATRIMONIO CONTRIBUIDO	HACIENDA PUBLICA/PATRIMONIO GENERADO DE EJERCICIOS ANTERIORES	HACIENDA PUBLICA/PATRIMONIO GENERADO DEL EJERCICIO	AJUSTES POR CAMBIO DE VALOR	TOTAL
33211 Activo Monetario	0.00	0.00	0.00	0.00	0.00


"Bajo protesta de decir verdad declaramos que los estados financieros y sus notas son razonablemente correctos y son responsabilidad del emisor"



PRESIDENTE MUNICIPAL  
C. ANTONIO ALEJANDRO ALMEIDA



SINDICO  
C. FANI SANTOS GARCIA



DIRECTOR DE FINANZAS  
LCP. GUILLERMO DE LOS SANTOS VALLEJOS



H. AYUNTAMIENTO CONSTITUCIONAL  
DEL MUNICIPIO DE PARAÍSO, TABASCO

2018 - 2021



"2020, AÑO DE LEONA VICARIO BENEMÉRITA MADRE DE LA PATRIA"



# NOTAS A LOS ESTADOS FINANCIEROS

DIRECCION DE FINANZAS

Ignacio Comonfort s/n  
Paraíso, Tabasco. C.P. 86000  
Tel. (933) 3330025



H. AYUNTAMIENTO CONSTITUCIONAL  
DEL MUNICIPIO DE PARAÍSO, TABASCO  
2018 - 2021



NOTAS A LOS ESTADOS FINANCIEROS

a) Notas de Desglose

I) NOTAS AL ESTADO DE SITUACIÓN FINANCIERA.

Activo

Efectivo y Equivalentes

Efectivo reporta un saldo integrado por la cuenta de caja por un monto total de \$0.00 (Cero pesos .00/100 m.n.).

La cuenta de bancos con corte al 31 de diciembre del 2020 reporta un saldo de \$31,683,404.71 (treinta y un millones seiscientos ochenta y tres mil cuatrocientos cuatro pesos 71/100 M.N.) conformado por las diversas cuentas bancarias aperturadas para el manejo de los recursos Federales, Estatales y Municipales, de acuerdo al siguiente detalle:

Cuenta	Descripción	Saldo
11121.1011.00001.2018.0001.0001	ELIMINADO. INFORMACION RESERVADA. Fundamento en el Capítulo VI y IX Sección I de los Lineamientos Generales en materia de clasificación y descalificación de la información, así como la elaboración de versiones públicas, Art. 3 fracción VIII de la LPDPPSO y Art. 34 de su Lineamientos, Art. 121 de la LTAIPEI	\$ 27,821.00
11121.1011.00002.2013.0003.0001		\$ 1,440.38
11121.1011.00002.2014.0002.0001		\$ 131,152.47
11121.1011.00002.2015.0001.0002		\$ 76,485.54
11121.1011.00002.2018.0001.0001		\$ 119,416.32
11121.1011.00002.2019.0001.0001		\$ 780,545.24
11121.1011.00002.2019.0001.0002		\$ 315,567.71
11121.1011.00002.2020.0001.0001		\$ 900,267.59
11121.1011.00002.2020.0001.0002		\$ 2,296,878.97
11121.1011.00003.2019.0001.0001		\$ 3,355.97
11121.1046.00002.2019.0001.0001		\$ 829.68
11121.1046.00002.2020.0001.0001		\$ 2,121,844.16
11121.1046.00003.2019.0001.0001		\$ 65.31
11121.1603.00002.2020.0001.0001		\$ 554.29
11121.1604.00002.2018.0001.0001		\$ 59,839.37





# H. AYUNTAMIENTO CONSTITUCIONAL DEL MUNICIPIO DE PARAÍSO, TABASCO



2018 - 2021

11121.1604.00002.2019.0001.0001	ELIMINADO. INFORMACION RESERVADA. Fundamento en el Capítulo VI y IX Sección I de los Lineamientos Generales en materia de clasificación y desclasificación de la información, así como la elaboración de versiones públicas, Art. 3 fracción VIII de la LPDPPSO y Art. 34 de su Lineamientos, Art. 121 de la LTAIPET	\$ 633,238.50
11121.1604.00002.2020.0001.0001		\$ 8,824,973.40
11121.1604.00003.2019.0001.0001		\$ 7.47
11121.4102.00001.2018.0001.0003		\$ 1.74
11121.4102.00002.2013.0001.0001		\$ 3,945.92
11121.4102.00002.2014.0002.0001		\$ 110,233.78
11121.4102.00002.2015.0003.0001		\$ 100,763.21
11121.4102.00002.2016.0001.0001		\$ 21.94
11121.4102.00002.2018.0001.0001		\$ 0.01
11121.4102.00002.2018.0001.0002		\$ 128,542.87
11121.4102.00002.2018.0001.0003		\$ 51,833.40
11121.4102.00002.2019.0001.0001		\$ 933,162.85
11121.4102.00002.2019.0001.0002		\$ 1,694.56
11121.4102.00002.2019.0001.0004		\$ 683,602.73
11121.4102.00002.2020.0001.0001		\$ 888,432.39
11121.4102.00002.2020.0001.0002		\$ 3,398,914.57
11121.5042.00002.2015.0002.0001		\$ 65.63
11121.5042.00002.2020.0001.0001		\$ 122.28
11121.5048.00002.2020.0001.0001		\$ 5,638.91
11121.5062.00002.2019.0001.0001		\$ 6.76
11121.5156.00002.2015.0003.0003		\$ 178,551.87
11121.523J.00002.2016.0001.0001		\$ 233,857.23
11121.523J.00002.2016.0001.0002		\$ 42,499.11



# H. AYUNTAMIENTO CONSTITUCIONAL DEL MUNICIPIO DE PARAÍSO, TABASCO



2018 - 2021

11121.523J.00002.2020.0001.0001	ELIMINADO. INFORMACIÓN RESERVADA. Fundamento en el Capítulo VI y IX Sección I de los Lineamientos Generales en materia de clasificación y descalificación de la información, así como la elaboración de versiones públicas, Art. 3 fracción VIII de la LPDPPSO y Art. 34 de su Lineamientos, Art. 121 de la LTAIPET	\$ 2,293,172.77
11121.523J.00002.2020.0001.0002		\$ 804,269.53
11121.523J.00003.2019.0001.0001		\$ 21,073.60
11121.523J.00003.2019.0001.0002		\$ 68,288.37
11121.523O.00001.2016.0001.0001		\$ 5,552.70
11121.5333.00002.2019.0001.0001		\$ 13.13
11121.5333.00002.2019.0001.0002		\$ 0.19
11121.5333.00002.2020.0001.0001		\$ 1,150,758.05
11121.5333.00002.2020.0001.0002		\$ 1,312,152.62
11121.5334.00002.2019.0001.0001		\$ 7,188.85
11121.5334.00002.2020.0001.0001		\$ 44,734.08
11121.5335.00001.2018.0001.0001		\$ 2,407.52
11121.5335.00002.2019.0001.0001		\$ 188,342.41
11121.5335.00002.2020.0001.0001		\$ 1,607,296.02
11121.6021.00001.2018.0001.0001		\$ 2,723.98
11121.6021.00001.2018.0001.0003		\$ 74,380.60
11121.6021.00002.2019.0001.0001		\$ 1,299.28
11121.6021.00002.2019.0001.0002		\$ 888.57
11121.6021.00002.2020.0001.0001		\$ 394,141.74
11121.6021.00002.2020.0001.0002		\$ 2,670.38
11121.6021.00003.2019.0001.0001		\$ 647,875.19
	TOTAL	\$ 31,683,404.71



## H. AYUNTAMIENTO CONSTITUCIONAL DEL MUNICIPIO DE PARAÍSO, TABASCO

2018 - 2021



Los saldos financieros que se detallaron en la tabla incluyen los montos recibidos con cheques de caja según Acta de entrega-recepción de la Dirección de Finanzas 2018, no se recibió documentación soporte que indique el destino de estos recursos y en la cuenta pública hasta septiembre 2018 no hace aclaraciones en las notas a los Estados Financieros, con relación a los saldos de programas federales del ejercicio 2014, 2015; de los que la administración saliente 2016-2018.

### Derechos a recibir Efectivos y Equivalentes y Bienes o Servicios a Recibir.

La cuenta de depósitos en garantía refleja un saldo de 0.00, cero pesos, ya que la garantía fue descontada al cierre del contrato del mes de diciembre 2020.

Así mismo la Cuenta de Deudores Diversos por cobrar a Corto Plazo el corte del 31 de diciembre de 2020 reporta un saldo de \$ 12,244,148.80, lo anterior debido a que existe deuda del 2015 participaciones por 3,914,312.82, un deudor de participaciones 2020 por la cantidad por \$ 1,277,269.61, un deudor a nombre de la secretaria de planeación y finanzas por el descuento de la cuenta de banco por la cantidad de \$ 1,147,481.28 por el descuento que le hace por parte de la secretaria de planeación y finanzas del estado de tabasco de la cuenta 0803172 dev. de ISR, del resto del saldo de deudores diversos, estos pertenecen a registros de ejercicios anteriores, sin un soporte documental sobre estos saldos.

En la cuenta contable Anticipo a Contratistas por Obras Públicas a Corto Plazo, se tiene un saldo de \$ 5,766,604.72 y se detalla de la siguiente manera:

11341.2021.OPF21.2020.0001.0001	C&P TERRACERÍAS Y CAMINOS, S.A. DE C.V.	\$	2,985,576.67
11341.2021.OPF22.2020.0001.0001	ELIMINADO. INFORMACION RESERVADA. Fundamento en el Capítulo VI y IX Sección I de los Lineamientos Generales en materia de clasificación y desclasificación de la información, así como la elaboración de versiones públicas, Art. 3 fracción VIII de la LPDPPSO y Art. 34 de su Lineamientos, Art. 121 de la LTAIPEI	\$	2,984,794.33
11341.2021.OPF23.2020.0001.0001	MUNIZ, EBS Y SVG CORPORATIVO, S.A. DE C.V.	\$	2,985,837.30
11341.5156.OPU52.2015.0001.0001	TERRAMAG S.A. DE C.V.	\$	26,210.14
11341.5239.KAF53.2017.0001.0001	ELIMINADO. INFORMACION RESERVADA. Fundamento en el Capítulo VI y IX Sección I de los Lineamientos Generales en materia de clasificación y desclasificación de la información, así como la elaboración de versiones públicas, Art. 3 fracción VIII de la LPDPPSO y Art. 34 de su Lineamientos, Art. 121 de la LTAIPEI	\$	0.02
11341.523J.OPM64.2020.0001.0001	DISTRIBUIDORA VASGA, S.A. DE C.V.	\$	133,021.31
11341.523J.OPM65.2020.0001.0001	EDIFICADORA MEXICANA RACBE, S.A. DE C.V.	\$	475,879.41
11341.523M.KAL79.2017.0001.0001	ELIMINADO. INFORMACION RESERVADA. Fundamento en el Capítulo VI y IX Sección I de los Lineamientos Generales en materia de clasificación y desclasificación de la información, así como la elaboración de versiones públicas, Art. 3 fracción VIII de la LPDPPSO y Art. 34 de su Lineamientos, Art. 121 de la LTAIPEI	\$	0.01
11341.5333.KA366.2020.0001.0001	HERA C&S, S.A. DE C.V.	\$	119,973.77
11341.5333.KA369.2020.0001.0001	ELIMINADO. INFORMACION RESERVADA. Fundamento en el Capítulo VI y IX Sección I de los Lineamientos Generales en materia de clasificación y desclasificación de la información, así como la elaboración de versiones públicas, Art. 3 fracción VIII de la LPDPPSO y Art. 34 de su Lineamientos, Art. 121 de la LTAIPEI	\$	64,040.64
total		\$	5,766,604.72



## H. AYUNTAMIENTO CONSTITUCIONAL DEL MUNICIPIO DE PARAÍSO, TABASCO

B) Activo no Circulante 2018 - 2021



### Bienes Inmuebles, Infraestructura y Construcciones en Proceso. -

Al 31 de diciembre del 2020, el saldo por \$26,979,014.60 lo componen los siguientes apartados: Terrenos, Edificio no Habitacionales y Construcción en Proceso en Bienes de Dominio Público, todos estos bienes se encuentran registrados a valor históricos, no se les ha aplicado porcentaje de depreciación por

Vida útil., desglosándose de la siguiente forma:

Terrenos	11,851,697.14
Edificios no Habitacionales	15,127,317.46
Construcciones en proceso en bienes propios	0.00

**Bienes Muebles.** - Al 31 de diciembre del 2020, se cuenta con un saldo por \$32,641,256.43 lo componen los siguientes apartados: mobiliario y equipo de administración, el mobiliario y equipo educacional y recreativo, equipo de transporte, maquinaria y otros equipos, es de resaltarse que durante el mes de diciembre de 2020 se realizó la depreciación acumulada de los bienes muebles con los que cuenta el municipio ya que se encontraban contabilizados a valor histórico.

**La cuenta de Mobiliario y Equipo de Administración:** asciende a la cantidad de \$ 4,291,420.96 al cierre del mes de diciembre 2020, es de resaltarse que durante el mes de diciembre de 2020 se realizó la depreciación acumulada de los bienes muebles con los que cuenta el municipio ya que se encontraban contabilizados a valor histórico, de igual forma se encuentran en buenas condiciones y los que han sido detectados que ya no cumplen con su utilidad son procedidos a baja según diversas pólizas contables manifestadas.

**La cuenta de Mobiliario y Equipo Educacional y Recreativo:** asciende a \$ 376,606.00, al cierre del mes de diciembre 2020. Los equipos principales son: sistema de video-vigilancia para las instalaciones de este Municipio de Paraíso videos proyectores, videocámaras, cámaras fotográficas, equipos y aparatos audiovisuales, es de resaltarse que durante el mes de diciembre de 2020 se realizó la depreciación acumulada de los bienes muebles con los que cuenta el municipio ya que se encontraban contabilizados a valor histórico, de igual forma se encuentran en buenas condiciones y los que han sido detectados que ya no cumplen con su utilidad son procedidos a baja según diversas pólizas contables manifestadas.

**Equipo Instrumental Médico y de Laboratorio:** Al cierre del mes de diciembre 2020, esta cuenta presenta un importe de \$35,068.85, es de resaltarse que durante el mes de diciembre de 2020 se realizó la depreciación acumulada de los bienes muebles con los que cuenta el municipio ya que se encontraban contabilizados a



## H. AYUNTAMIENTO CONSTITUCIONAL DEL MUNICIPIO DE PARAÍSO, TABASCO

2018 - 2021



valor histórico, de igual forma se encuentran en buenas condiciones y los que han sido detectados que ya no cumplen con su utilidad son procedidos a baja según diversas pólizas contables manifestadas.

La cuenta de **Equipo de transporte** asciende a \$19,491,636.51, Al mes de diciembre del 2020. Se cuenta con un buen número de vehículos que son utilizados para transporte del personal en comisiones para la realización de trabajos administrativos, de obra pública, supervisión, cobros, notificaciones, compulsas, capacitaciones, entre otros y la mayoría de ellos se encuentra en buenas condiciones, es de resaltar que durante el mes de diciembre de 2020 se realizó la depreciación acumulada de los bienes muebles con los que cuenta el municipio ya que se encontraban contabilizados a valor histórico, de igual forma se encuentran en buenas condiciones y los que han sido detectados que ya no cumplen con su utilidad son procedidos a baja según diversas pólizas contables manifestadas.

**Equipos de Defensa y Seguridad.** - Al corte del mes de diciembre 2020 se tiene bienes de armamento y de seguridad por un monto total de \$3'149,527.68.

La cuenta de **Maquinaria Otros equipos y herramientas** asciende a \$5,175,977.34 al cierre del mes de diciembre del 2020. Se compone principalmente por la adquisición de equipos de comunicación y de tele-radiocomunicación, otros equipos adquiridos para el desempeño de las funciones de este organismo, es de resaltar que durante el mes de diciembre de 2020 se realizó la depreciación acumulada de los bienes muebles con los que cuenta el municipio ya que se encontraban contabilizados a valor histórico, de igual forma se encuentran, en buenas condiciones y los que han sido detectados que ya no cumplen con su utilidad son procedidos a baja según diversas pólizas contables manifestadas.

**Activos Intangibles.** - Presenta un saldo por la cantidad de \$193,710.23 con corte al mes de diciembre del 2020, es de resaltar que durante el mes de diciembre de 2020 se realizó la depreciación acumulada de los bienes muebles con los que cuenta el municipio ya que se encontraban contabilizados a valor histórico, de igual forma se encuentran, en buenas condiciones y los que han sido detectados que ya no cumplen con su utilidad son procedidos a baja según diversas pólizas contables manifestadas.

Así mismo se refleja en el estado de situación financiera en las cuentas **126 Depreciación, deterioro y amortización acumulada de bienes** un monto total de \$28,271,160.50 el cual formo parte de las depreciaciones que se realizaron durante el mes diciembre 2020 a los bienes muebles del municipio.



## H. AYUNTAMIENTO CONSTITUCIONAL DEL MUNICIPIO DE PARAÍSO, TABASCO

Pasivo

2018 - 2021



Son las obligaciones presentes del Municipio de Paraíso, virtualmente ineludibles, identificadas, cuantificadas en términos monetarios y que representan una disminución futura de beneficios económicos, derivadas de operaciones ocurridas en el pasado que le han afectado económicamente.

### A) Pasivo Circulante:

**Cuentas por pagar a corto plazo.** - Al cierre del 31 de diciembre de 2020, muestra un saldo por la cantidad total de \$ 24,394,722.75; considerando el saldo inicial del ejercicio, así como montos ejercidos anteriores.

**Otros Pasivos a Corto Plazo.** - Representa los saldos acreedores \$ 107,209.68, entre los que se encuentra: ingresos pendientes de clasificar de ejercicio 2016, 2017, 2018 y 2019 de contribuyentes que realizan depósitos y posteriormente realizan la facturación.

### 2) NOTAS AL ESTADO DE VARIACIONES EN LA HACIENDA PÚBLICA /PATRIMONIO

Para el Municipio de Paraíso representa la diferencia del activo y pasivo, e incluye el resultado de la gestión del ejercicio actual y de ejercicios anteriores. El saldo integra el reconocimiento de la valuación de los activos, no contempla el reconocimiento de los efectos inflacionarios.

#### A) Hacienda Pública/Patrimonio Neto al Final del Ejercicio Anterior

- **Resultado del ejercicio (Ahorro/Desahorro)**

El monto total de este rubro es de -\$ 159,571,473.08 obteniendo un monto de ahorro \$ 93,883,653.67

### 3) NOTAS AL ESTADO DE ACTIVIDADES

El estado de actividades refleja la diferencia entre los ingresos captados en el período y los gastos incurridos en el mismo, al corte del mes diciembre de 2020, se obtuvieron ingresos por un monto total de \$ 600,562,332.44 en tanto que el gasto de operación ascendió a \$ 617,198,277.03, lo que nos muestra un ahorro en el ejercicio por un monto de -\$ 16,635,944.59, El recurso antes mencionado forma parte del techo financiero autorizado al Municipio de Paraíso, Tabasco, por el Poder

Legislativo del estado de Tabasco, por un monto total de \$588,029,126.11 ministrados y devengados en doce meses.



**A) Ingresos y Otros Beneficios.**

**Ingresos de Gestión y Participaciones, Aportaciones, Transferencias, Asignaciones, Subsidios y Otras Ayudas**

Los ingresos propios por conceptos de impuestos, derechos aprovechamientos y productos que obtiene el municipio por concepto de recaudaciones, así como los ingresos por las participaciones estatales que son recursos asignados a organismos centralizados, descentralizados y autónomos, en los términos establecidos la Ley de Presupuesto de Egresos para el Ejercicio 2020, y se constituyen como incentivos por los ingresos federales obtenidos. Durante el mes de diciembre del 2020 el Municipio de Paraíso obtuvo ingresos por este concepto por la cantidad total de \$51,970,448.16 llegando a un acumulado al cierre del mes por la cantidad de \$600,562,332.44, Es de resaltarse que con este monto el municipio se encuentra a un porcentaje mayor de la Ley de Ingresos Estimada del Municipio del Ejercicio 2020, rebasando el estimado.

**B) Gastos y Otras Pérdidas**

El importe de Gastos y otras pérdidas al cierre de diciembre del 2020 es por un monto total de \$ 617,198,277.03 que se componen por las cuentas siguientes:

**Gastos de Funcionamiento**

- **Servicios Personales** Esta partida contempla sueldos, salarios y prestaciones que los trabajadores del Municipio de Paraíso perciben por Desarrollar su labor. Al corte del mes de diciembre 2020, esta cuenta presenta un ejercido devengado por la cantidad total de \$ 327'760,813.60.
- **Materiales y Suministros.** Este rubro está compuesto por insumos y suministros necesarios para la prestación de bienes y servicios de derecho público por parte de este ente, incluyendo aquellos necesarios para actividades administrativas. Su saldo se integra principalmente de:

Materiales, útiles y equipos menores de tecnologías de la información, alimentos y utensilios, materiales y artículos de reconstrucción y reparación, así como combustibles, lubricantes y aditivos, el devengado al corte del mes de a diciembre del 2020 asciende a un monto total de \$48'169,259.92



## H. AYUNTAMIENTO CONSTITUCIONAL DEL MUNICIPIO DE PARAÍSO, TABASCO

2018 - 2021



- **Servicios Generales** El saldo representa el gasto realizado por este ente en servicios, necesarios para el desarrollo de las actividades vinculadas al municipio de Paraíso por conceptos como el pago de servicios básicos (Energía eléctrica, agua potable, servicio telefónico, de internet), arrendamientos de edificios, rentas de equipos administrativos y fotocopiadoras, equipos de transporte, y otros servicios más, el devengado al corte del mes de diciembre del 2020 asciende a un monto total de \$98'732,467.50
- **Apoyo Social**, El saldo representa el gasto realizado por este ente en entrega de apoyos sociales, ayudas extraordinarias, y becas necesarias para el desarrollo de las actividades vinculadas al municipio de Paraíso gasto en este rubro asciende a \$ 16'197,377.12.
- **Construcción de bienes no capitalizables**, El saldo representa el gasto realizado por la reclasificación de saldos las obras que estaban registradas en proceso y que son registradas como gastos por obras no capitalizables del municipio de Paraíso gasto en este rubro asciende a \$ 111,427,915.98.

#### 4) NOTAS AL ESTADO DE FLUJOS DE EFECTIVO

Refleja cuánto efectivo conserva el Municipio de Paraíso después de los gastos y los intereses. La expresión que en el ámbito de la Contabilidad se conoce como Estado de flujo de efectivo, por lo tanto, es un parámetro de tipo contable que ofrece información en relación con los movimientos que se han realizado en un determinado periodo de dinero o cualquiera de sus equivalentes.

##### A) ACTIVIDADES DE OPERACIÓN:

Origen:

En el período del mes de diciembre del 2020 se obtuvieron ingresos por diversos conceptos por la cantidad de \$ 600,562,332.44, que es el monto total por la suma de orígenes efectivo en actividades de operación (para la operación de los proyectos del Municipio de Paraíso).

ORIGEN		\$ 600,562,332.44
	Impuestos	\$ 12,820,448.41
	Cuotas Y Aportaciones De Seguridad Social	\$ -





## H. AYUNTAMIENTO CONSTITUCIONAL DEL MUNICIPIO DE PARAÍSO, TABASCO

2018 - 2021



	Contribuciones De Mejoras	\$	-
	Derechos	\$	21,409,845.90
	Productos De Tipo Corriente	\$	2,153,407.10
	Aprovechamientos De Tipo Corriente	\$	5,770,223.71
	Ingresos Por Venta De Bienes Y Servicios	\$	-
	Ingresos No Comprendidos En Las Fracciones De La Ley De Ingresos Causados En Ejercicios Fiscales Anteriores Pendientes De Liquidación O Pago	\$	-
	Participaciones Y Aportaciones	\$	558,408,407.32
	Transferencias, Asignaciones, Subsidios Y Otras Ayudas	\$	-
	Ingresos Financieros	\$	-
	Incremento Por Variación De Inventarios	\$	-
	Disminución Del Exceso De Estimaciones Por Pérdida O Deterioro U Obsolescencia	\$	-
	Disminución Del Exceso De Provisiones	\$	-
	Otros Ingresos Y Beneficios Varios	\$	-

### Aplicación:

#### Gastos de Financiamiento

Al cierre de diciembre del 2020 se tiene una aplicación de recursos por concepto de **Gastos de funcionamiento** por la cantidad total de **\$505,529,007.97** del presupuesto autorizado para el ejercicio 2020, que se aplicaron de las siguientes maneras:

<b>APLICACION</b>		\$	<b>505,529,007.97</b>
	Servicios Personales	\$	327,760,813.60
	Materiales Y Suministros	\$	48,169,259.92
	Servicios Generales	\$	98,732,467.50
	Subsidio A La Producción	\$	2,020,808.77
	Ayudas Sociales	\$	14,176,568.35
	Convenios	\$	14,669,089.83
<b>FLUJOS NETO DE EFECTIVO DE LAS ACTIVIDADES DE OPERACION</b>		\$	<b>95,033,324.47</b>

Así mismo, en este periodo se efectuaron compras de bienes muebles que vienen a incrementar el patrimonio propiedad del Municipio de Paraíso por el siguiente desglose, así mismo se realizaron bajas de activos fijos según relación enviada por el área encargada del manejo del inventario de este Municipio.

<b>ORIGEN</b>		\$	<b>174,094,157.48</b>
	Bienes Inmuebles, Infraestructura Y Construcciones En Proceso	\$	138,406,930.58



H. AYUNTAMIENTO CONSTITUCIONAL  
DEL MUNICIPIO DE PARAÍSO, TABASCO  
2018 - 2021



Bienes Muebles	\$	35,492,024.02
Activos Intangibles	\$	195,202.88
Otros Activos No Circulantes	\$	-

Ctas de Orden

Movimientos en cuentas de orden que se presentaron en el mes de diciembre del 2020 de conformidad con el siguiente detalle:

RESUPUESTAL LEY DE INGRESOS

LEY DE INGRESOS ESTIMADA									
811	LEY DE INGRESOS ESTIMADA	\$	\$	\$	\$	\$	\$	\$	\$
		588,029,126.11	-	-	-	-	-	588,029,126.11	-
8111	LEY DE INGRESOS ESTIMADA	\$	\$	\$	\$	\$	\$	\$	\$
		588,029,126.11	-	-	-	-	-	588,029,126.11	-
81111	LEY DE INGRESOS ESTIMADA	\$	\$	\$	\$	\$	\$	\$	\$
		588,029,126.11	-	-	-	-	-	588,029,126.11	-
LEY DE INGRESOS XEJECUTAR									
812	LEY DE INGRESOS XEJECUTAR	\$	\$	\$	\$	\$	\$	\$	\$
		-	67,886,487.34	82,192,486.40	24,912,405.30	-	-	-	10,606,406.24
8121	LEY DE INGRESOS XEJECUTAR	\$	\$	\$	\$	\$	\$	\$	\$
		-	67,886,487.34	82,192,486.40	24,912,405.30	-	-	-	10,606,406.24
81211	LEY DE INGRESOS XEJECUTAR	\$	\$	\$	\$	\$	\$	\$	\$
		-	67,886,487.34	82,192,486.40	24,912,405.30	-	-	-	10,606,406.24
LEY DE INGRESOS MODIFICADA									
813	LEY DE INGRESOS MODIFICADA	\$	\$	\$	\$	\$	\$	\$	\$
		37,405,453.81	-	24,912,405.30	19,784,652.78	-	-	42,533,206.33	-
8131	LEY DE INGRESOS MODIFICADA	\$	\$	\$	\$	\$	\$	\$	\$
		37,405,453.81	-	24,912,405.30	19,784,652.78	-	-	42,533,206.33	-
81311	LEY DE INGRESOS MODIFICADA	\$	\$	\$	\$	\$	\$	\$	\$
		37,405,453.81	-	24,912,405.30	19,784,652.78	-	-	42,533,206.33	-
LEY DE INGRESOS DEVENGADA									
814	LEY DE INGRESOS DEVENGADA	\$	\$	\$	\$	\$	\$	\$	\$
		-	-	62,407,833.62	62,407,833.62	-	-	-	-
8141	LEY DE INGRESOS DEVENGADA	\$	\$	\$	\$	\$	\$	\$	\$
		-	-	62,407,833.62	62,407,833.62	-	-	-	-
81411	LEY DE INGRESOS DEVENGADA	\$	\$	\$	\$	\$	\$	\$	\$
		-	-	62,407,833.62	62,407,833.62	-	-	-	-
LEY DE INGRESOS RECAUDADA									
815	LEY DE INGRESOS RECAUDADA	\$	\$	\$	\$	\$	\$	\$	\$
		-	557,548,092.58	-	62,407,833.62	-	-	-	619,955,926.20
8151	LEY DE INGRESOS RECAUDADA	\$	\$	\$	\$	\$	\$	\$	\$
		-	557,548,092.58	-	62,407,833.62	-	-	-	619,955,926.20
81511	LEY DE INGRESOS RECAUDADA	\$	\$	\$	\$	\$	\$	\$	\$
		-	557,548,092.58	-	62,407,833.62	-	-	-	619,955,926.20

PRESUPUESTAL LEY DE EGRESOS

LEY DE EGRESOS AUTORIZADO									
821	LEY DE EGRESOS AUTORIZADO	\$	\$	\$	\$	\$	\$	\$	\$
		-	588,029,126.11	-	-	-	-	-	588,029,126.11
8211	LEY DE EGRESOS AUTORIZADO	\$	\$	\$	\$	\$	\$	\$	\$
		-	588,029,126.11	-	-	-	-	-	588,029,126.11
82111	LEY DE EGRESOS AUTORIZADO	\$	\$	\$	\$	\$	\$	\$	\$
		-	588,029,126.11	-	-	-	-	-	588,029,126.11
LEY DE EGRESOS XEJERCER									
822	LEY DE EGRESOS XEJERCER	\$	\$	\$	\$	\$	\$	\$	\$
		118,416,774.41	-	883,095.54	79,715,826.49	-	-	37,807,852.38	-
8221	LEY DE EGRESOS XEJERCER	\$	\$	\$	\$	\$	\$	\$	\$
		118,416,774.41	-	883,095.54	79,715,826.49	-	-	37,807,852.38	-
82211	LEY DE EGRESOS XEJERCER	\$	\$	\$	\$	\$	\$	\$	\$
		118,416,774.41	-	883,095.54	79,715,826.49	-	-	37,807,852.38	-
LEY DE EGRESOS MODIFICADO									
823	LEY DE EGRESOS MODIFICADO	\$	\$	\$	\$	\$	\$	\$	\$
		-	67,263,934.48	54,540,573.79	58,583,122.83	-	-	-	71,306,483.62
8231	LEY DE EGRESOS MODIFICADO	\$	\$	\$	\$	\$	\$	\$	\$
		-	67,263,934.48	54,540,573.79	58,583,122.83	-	-	-	71,306,483.62
82311	LEY DE EGRESOS MODIFICADO	\$	\$	\$	\$	\$	\$	\$	\$
		-	67,263,934.48	54,540,573.79	58,583,122.83	-	-	-	71,306,483.62
LEY DE EGRESOS COMPROMETIDO									
824	LEY DE EGRESOS COMPROMETIDO	\$	\$	\$	\$	\$	\$	\$	\$
		57,146,644.74	-	84,651,471.17	141,798,115.91	-	-	-	-
8241	LEY DE EGRESOS COMPROMETIDO	\$	\$	\$	\$	\$	\$	\$	\$
		57,146,644.74	-	84,651,471.17	141,798,115.91	-	-	-	-
82411	LEY DE EGRESOS COMPROMETIDO	\$	\$	\$	\$	\$	\$	\$	\$
		57,146,644.74	-	84,651,471.17	141,798,115.91	-	-	-	-
LEY DE EGRESOS DEVENGADO									
825	LEY DE EGRESOS DEVENGADO	\$	\$	\$	\$	\$	\$	\$	\$
		-	-	141,798,115.91	141,798,115.91	-	-	-	-
8251	LEY DE EGRESOS DEVENGADO	\$	\$	\$	\$	\$	\$	\$	\$
		-	-	141,798,115.91	141,798,115.91	-	-	-	-
82511	LEY DE EGRESOS DEVENGADO	\$	\$	\$	\$	\$	\$	\$	\$
		-	-	141,798,115.91	141,798,115.91	-	-	-	-
LEY DE EGRESOS EJERCIDO									
826	LEY DE EGRESOS EJERCIDO	\$	\$	\$	\$	\$	\$	\$	\$
		1,754,104.08	-	141,798,115.91	143,552,219.99	-	-	-	-
8261	LEY DE EGRESOS EJERCIDO	\$	\$	\$	\$	\$	\$	\$	\$
		1,754,104.08	-	141,798,115.91	143,552,219.99	-	-	-	-
82611	LEY DE EGRESOS EJERCIDO	\$	\$	\$	\$	\$	\$	\$	\$
		1,754,104.08	-	141,798,115.91	143,552,219.99	-	-	-	-
LEY DE EGRESOS PAGADO									
827	LEY DE EGRESOS PAGADO	\$	\$	\$	\$	\$	\$	\$	\$
		477,875,537.36	-	143,552,219.99	-	-	-	621,527,757.35	-
8271	LEY DE EGRESOS PAGADO	\$	\$	\$	\$	\$	\$	\$	\$
		477,875,537.36	-	143,552,219.99	-	-	-	621,527,757.35	-
82711	LEY DE EGRESOS PAGADO	\$	\$	\$	\$	\$	\$	\$	\$
		477,875,537.36	-	143,552,219.99	-	-	-	621,527,757.35	-



## H. AYUNTAMIENTO CONSTITUCIONAL DEL MUNICIPIO DE PARAÍSO, TABASCO

2018 – 2021



El Municipio de Paraíso ha observado en tiempo y forma las normas y disposiciones que ha emitido el CONAC, así como las disposiciones afectas a la Contabilidad Gubernamental. El cual tiene implementado el sistema siasoft, en el cual integró los procesos logísticos para una afectación contable y presupuestal en tiempo real.

- a) La normatividad aplicada para el reconocimiento, valuación y revelación de los diferentes rubros de la información financiera, así como las bases de Medición utilizada para la elaboración de los estados financieros; por ejemplo: costo histórico, valor de realización, valor razonable, valor de recuperación o cualquier otro método empleado y los criterios de aplicación de los mismos.

La Contabilidad del Municipio de Paraíso se realiza con base acumulativa, registrando las operaciones y los eventos económicos a valor histórico.

### Postulados básicos.

El sistema de contabilidad gubernamental del Poder Legislativo se encuentra sustentado en los postulados básicos de contabilidad gubernamental, el registro de sus operaciones, y la elaboración y presentación de sus estados financieros.

- a) Normatividad supletoria algunas leyes emitidas por el Poder Ejecutivo.
- b) Para las entidades que por primera vez estén implementando el base devengado de acuerdo a la Ley de Contabilidad, deberán:

-Revelar las nuevas políticas de reconocimiento: No aplica

-Plan de implementación: No aplica

Revelar los cambios en las políticas, la clasificación y medición de las mismas, así como su impacto en la información financiera: No aplica.



H. AYUNTAMIENTO CONSTITUCIONAL  
DEL MUNICIPIO DE PARAÍSO, TABASCO  
2018 - 2021



Con fundamento en el Artículo 49 de la Ley General de Contabilidad Gubernamental fracción I Manifestamos bajo protesta de decir verdad, que las cifras presupuestales y financieras correspondientes a la Cuenta Pública del mes de diciembre 2020 Contenidas en estas notas a los Estados Financieros del Municipio de Paraíso del Estado de Tabasco, corresponden a los registros contables y presupuestales; no existiendo omisión de registro de documento alguno, por lo cual asumimos la responsabilidad de su contenido.

Nombre y firma de funcionarios:

C. ANTONIO ALEJANDRO ALMEIDA  
PRESIDENTE MUNICIPAL

C. FANI SANTOS GARCIA  
SINDICO

L.C.P GUILLERMO DE LOS SANTOS  
VALLEJOS TUN  
DIRECTOR DE FINANZAS



H. AYUNTAMIENTO CONSTITUCIONAL  
DEL MUNICIPIO DE PARAÍSO, TABASCO  
2018 - 2021



"2020, AÑO DE LEONA VICARIO BENEMÉRITA MADRE DE LA PATRIA"



# ESTADO ANALITICO DE LA DEUDA Y OTROS PASIVOS

DIRECCION DE FINANZAS

Ignacio Comonfort s/n  
Paraíso, Tabasco. C.P. 86000  
Tel. (933) 3330025



**MUNICIPIO DE PARAISO 2018-2021**  
**ANALITICO DE LA DEUDA Y OTROS PASIVOS**  
**EJERCICIO INICIAL DICIEMBRE 2020 HASTA DICIEMBRE DEL 2020**

CUENTA CONTABLE		INICIAL	CARGOS DEL PERIODO	ABONOS DEL PERIODO	SALDO FINAL	FLUJO DEL PERIODO
2	PASIVO					
21	PASIVO CIRCULANTE	21,347,145.67	161,050,083.07	164,204,989.96	24,502,052.56	-3,154,906.89
211	CUENTAS POR PAGAR A CORTO PLAZO					
2111	SERVICIOS PERSONALES POR PAGAR A CORTO PLAZO					
21111	SERVICIOS PERSONALES POR PAGAR A CORTO PLAZO	631.59	6,220,936.06	6,220,936.06	631.59	
21112	Proveedores por Pagar a Corto Plazo		4,272,288.20	4,272,288.20		
21113	Remuneraciones adicionales y especiales		38,643,911.26	38,643,911.26		
21114	Seguridad social		1,294,252.17	1,294,252.17		
21115	Otras prestaciones sociales y económicas		1,988,956.05	1,988,956.05		
21117	Pago de estímulos a servidores públicos		9,898,943.85	9,898,943.85		
2112	PROVEEDORES POR PAGAR A CORTO PLAZO					
21121	POR LA ADQUISICION DE BIENES Y LA CONTRATACION DE SERVICIOS POR PAGAR A CP	2,267,872.83	18,456,412.14	18,456,412.14	2,267,872.83	
2113	CONTRATISTAS POR OBRAS PUBLICAS POR PAGAR A CORTO PLAZO					
21132	CONTRATISTAS POR OBRAS PUBLICAS EN BIENES PROPIOS POR PAGAR A CP	1,754,104.08	43,521,133.15	41,767,029.07		1,754,104.08
2115	Transferencias Otorgadas por Pagar a Corto Plazo					
21155	Subsidios y Subvenciones					
21156	Ayudas Sociales		126,210.07	126,210.07		
2117	RETENSIONES Y CONTRIBUCIONES POR PAGAR A CORTO PLAZO					
21171	RETENSIONES Y CONTRIBUCIONES POR PAGAR A CORTO PLAZO	5,360,673.77	9,309,843.70	13,059,461.88	9,110,291.95	-3,749,618.18

657




**MUNICIPIO DE PARAISO 2018-2021**  
**ANALITICO DE LA DEUDA Y OTROS PASIVOS**  
**EJERCICIO INICIAL DICIEMBRE 2020 HASTA DICIEMBRE DEL 2020**

CUENTA CONTABLE		INICIAL	CARGOS DEL PERIODO	ABONOS DEL PERIODO	SALDO FINAL	FLUJO DEL PERIODO
21179	OTRAS RETENCIONES Y CONTRIBUCIONES POR PAGAR A CP	50,000.00	50,000.00			50,000.00
2119	OTRAS CUENTAS POR PAGAR A CORTO PLAZO					
21191	OTRAS CUENTAS POR PAGAR A CORTO PLAZO	11,806,653.72	8,575,756.90	9,785,149.69	13,016,046.51	-1,209,392.79
21192	INTERES SOBRE ARRENDAMIENTO FINANCIERO POR PAGAR		197,294.08	197,294.08		
21195	INTERES SOBRE ARRENDAMIENTO FINANCIERO POR PAGAR		-350,828.61	-350,828.61		
21199	INTERES SOBRE ARRENDAMIENTO FINANCIERO POR PAGAR					
217	Provisiones a Corto Plazo					
2171	PROVISION POR DEMANDAS A JUICIO A CORTO PLAZO					
21711	PROVISION POR DEMANDAS A JUICIO A CORTO PLAZO		18,844,974.05	18,844,974.05		
219	OTROS PASIVOS A CORTO PLAZO					
2191	INGRESOS POR CLASIFICAR					
21911	INGRESOS POR CLASIFICAR	107,209.68			107,209.68	
22	PASIVO NO CIRCULANTE	8,956,208.30		10,437,385.46	19,393,593.76	-10,437,385.46
223	Deuda Pública a Largo Plazo					
2233	Préstamos de la Deuda Pública Interna por Pagar a Largo Plazo					
22331	Préstamos de la Deuda Pública Interna por Pagar a Largo Plazo	8,956,208.30		10,437,385.46	19,393,593.76	-10,437,385.46
<b>TOTALES</b>		<b>30,303,353.97</b>	<b>161,050,083.07</b>	<b>174,642,375.42</b>	<b>43,895,646.32</b>	<b>-13,592,292.35</b>

658

  
PRESIDENTE MUNICIPAL  
C. ANTONIO ALEJANDRO ALMEIDA

  
SINDICO  
C.FANI SANTOS GARCIA

  
DIRECTOR DE FINANZAS  
LCP. GUILLERMO DE LOS SANTOS VALLEJOS TUN



H. AYUNTAMIENTO CONSTITUCIONAL  
DEL MUNICIPIO DE PARAÍSO, TABASCO  
2018 - 2021



"2020, AÑO DE LEONA VICARIO BENEMÉRITA MADRE DE LA PATRIA"



# ESTADO ANALITICO DE LOS INGRESOS (POR FUENTES Y CONCEPTO)

DIRECCION DE FINANZAS

Ignacio Comonfort s/n  
Paraíso, Tabasco. C.P. 86000  
Tel. (933) 3330025





**MUNICIPIO DE PARAIISO 2018-2021**  
**ESTADO ANALITICO DE LOS INGRESOS**  
**MES DE DICIEMBRE DE 2020**  
**PESOS**



H. AYUNTAMIENTO CONSTITUCIONAL

CONCEPTO	ESTIMADO	ADECUACIONES		MODIFICADO	DEVENGADO	RECAUDADO	POR DEVENGAR		POR RECAUDAR		AL MES	
		AMPLIACION	REDUCCION				ABSOLUTO	RELATIVO	ABSOLUTO	RELATIVO	ESTIMADO	RECAUDADO
<b>INGRESOS DE GESTIÓN</b>												
IMPUESTOS	14,128,048.51	4,632,165.60	5,939,765.70	12,820,448.41	12,820,448.41	12,820,448.41	0.00	0.00	0.00	0.00	14,128,048.51	12,820,448.41
DERECHOS	20,996,620.06	8,451,704.27	8,038,478.43	21,409,845.90	21,409,845.90	21,409,845.90	0.00	0.00	0.00	0.00	20,996,620.06	21,409,845.90
PRODUCTOS DE TIPO CORRIENTE	1,526,464.48	626,942.62	0.00	2,153,407.10	2,153,407.10	2,153,407.10	0.00	0.00	0.00	0.00	1,526,464.48	2,153,407.10
APROVECHAMIENTOS DE TIPO CORRIENTE	1,949,129.79	4,979,095.34	1,158,001.42	5,770,223.71	5,770,223.71	5,770,223.71	0.00	0.00	0.00	0.00	1,949,129.79	5,770,223.71
<b>TOTAL INGRESOS DE GESTIÓN</b>	<b>38,600,262.84</b>	<b>18,689,907.83</b>	<b>15,136,245.55</b>	<b>42,153,925.12</b>	<b>42,153,925.12</b>	<b>42,153,925.12</b>	<b>0.00</b>	<b>0.00</b>	<b>0.00</b>	<b>0.00</b>	<b>38,600,262.84</b>	<b>42,153,925.12</b>
<b>PARTICIPACIONES</b>												
PARTICIPACIONES	248,557,617.25	3,297,560.27	19,886,632.47	231,968,545.05	231,968,545.05	231,968,545.05	0.00	0.00	0.00	0.00	248,557,617.25	231,968,545.05
FONDO DE ESTABILIZACIÓN DE LOS INGRESOS DE LAS ENTIDADES FEDERATIVAS	0.00	15,904,022.98	0.00	15,904,022.98	15,904,022.98	15,904,022.98	0.00	0.00	0.00	0.00	0.00	15,904,022.98
PARTICIPACIONES DERECHO ADICIONAL SOBRE LA EXTRACCIÓN DEL PETRÓLEO	116,999,274.25	9,724,056.00	35,712,331.25	91,010,999.00	91,010,999.00	91,010,999.00	0.00	0.00	0.00	0.00	116,999,274.25	91,010,999.00
FINANCIAMIENTOS INTERNOS	0.00	30,000,000.00	0.00	30,000,000.00	19,393,593.76	19,393,593.76	10,606,406.24	35.35	0.00	0.00	0.00	19,393,593.76
<b>TOTAL PARTICIPACIONES</b>	<b>365,556,891.50</b>	<b>58,925,639.25</b>	<b>55,598,963.72</b>	<b>368,883,567.03</b>	<b>358,277,160.79</b>	<b>358,277,160.79</b>	<b>10,606,406.24</b>	<b>35.35</b>	<b>0.00</b>	<b>0.00</b>	<b>365,556,891.50</b>	<b>358,277,160.79</b>
<b>APORTACIONES</b>												
ISR PARTICIPABLES	35,581,954.40	0.00	6,185,561.40	29,396,393.00	29,396,393.00	29,396,393.00	0.00	0.00	0.00	0.00	35,581,954.40	29,396,393.00
<b>TOTAL APORTACIONES</b>	<b>35,581,954.40</b>	<b>0.00</b>	<b>6,185,561.40</b>	<b>29,396,393.00</b>	<b>29,396,393.00</b>	<b>29,396,393.00</b>	<b>0.00</b>	<b>0.00</b>	<b>0.00</b>	<b>0.00</b>	<b>35,581,954.40</b>	<b>29,396,393.00</b>
<b>CONVENIOS FEDERALES</b>												
MULTA POR INCUMPLIMIENTO DE CONTRATISTAS	0.00	3,040.80	3,040.80	0.00	0.00	0.00	0.00	0.00	0.00	0.00	0.00	0.00
<b>TOTAL CONVENIOS FEDERALES</b>	<b>0.00</b>	<b>3,040.80</b>	<b>3,040.80</b>	<b>0.00</b>	<b>0.00</b>	<b>0.00</b>	<b>0.00</b>	<b>0.00</b>	<b>0.00</b>	<b>0.00</b>	<b>0.00</b>	<b>0.00</b>
<b>APORTACIONES</b>												
INTERESES GENERADOS FISE MUNICIPAL	0.00	578.52	578.52	0.00	0.00	0.00	0.00	0.00	0.00	0.00	0.00	0.00
FIII FONDO DE APORTACIONES PARA LA INFRAESTRUCTURA SOCIAL ESTATAL (FISE)	0.00	44,413,351.78	12,047,041.35	32,366,310.43	32,366,310.43	32,366,310.43	0.00	0.00	0.00	0.00	0.00	32,366,310.43
MULTA POR INCUMPLIMIENTO DE CONTRATISTAS	0.00	6,618.82	6,618.82	0.00	0.00	0.00	0.00	0.00	0.00	0.00	0.00	0.00
INTERESES GENERADOS FISE ESTATAL	0.00	273.76	273.76	0.00	0.00	0.00	0.00	0.00	0.00	0.00	0.00	0.00
FIII FONDO DE APORTACIONES PARA LA INFRAESTRUCTURA SOCIAL MUNICIPAL (FISM)	52,025,444.20	4,143,212.80	1,457.76	56,167,199.24	56,167,199.24	56,167,199.24	0.00	0.00	0.00	0.00	52,025,444.20	56,167,199.24
INTERESES GENERADOS FONDO III	0.00	39,334.04	39,334.04	0.00	0.00	0.00	0.00	0.00	0.00	0.00	0.00	0.00
MULTA POR INCUMPLIMIENTO DE CONTRATISTAS	0.00	21,788.76	21,788.76	0.00	0.00	0.00	0.00	0.00	0.00	0.00	0.00	0.00
INTERESES GENERADOS FIV	0.00	1,744.74	1,744.74	0.00	0.00	0.00	0.00	0.00	0.00	0.00	0.00	0.00
FIV FONDO DE APORTACIONES PARA EL FORTALECIMIENTO DE LOS MUNICIPIOS (FORTAMUN)	66,307,185.24	48,620.76	0.00	66,355,806.00	66,355,806.00	66,355,806.00	0.00	0.00	0.00	0.00	66,307,185.24	66,355,806.00
<b>TOTAL APORTACIONES</b>	<b>118,332,629.44</b>	<b>48,675,523.98</b>	<b>12,118,837.75</b>	<b>154,889,315.67</b>	<b>154,889,315.67</b>	<b>154,889,315.67</b>	<b>0.00</b>	<b>0.00</b>	<b>0.00</b>	<b>0.00</b>	<b>118,332,629.44</b>	<b>154,889,315.67</b>
<b>TOTAL INGRESOS DE GESTION, PARTICIPACIONES Y APORTACIONES</b>	<b>558,071,738.18</b>	<b>126,294,111.86</b>	<b>89,042,649.22</b>	<b>595,323,200.82</b>	<b>584,716,794.58</b>	<b>584,716,794.58</b>	<b>10,606,406.24</b>	<b>35.35</b>	<b>0.00</b>	<b>0.00</b>	<b>558,071,738.18</b>	<b>584,716,794.58</b>

660



**MUNICIPIO DE PARAISO 2018-2021**  
**ESTADO ANALITICO DE LOS INGRESOS**  
**MES DE DICIEMBRE DE 2020**  
**PESOS**



H. AYUNTAMIENTO CONSTITUCIONAL

CONCEPTO	ESTIMADO	ADECUACIONES		MODIFICADO	DEVENGADO	RECAUDADO	POR DEVENGAR		POR RECAUDAR		AL MES	
		AMPLIACION	REDUCCION				ABSOLUTO	RELATIVO	ABSOLUTO	RELATIVO	ESTIMADO	RECAUDADO
<b>CONVENIOS</b>												
DONATIVOS	0.00	3,968,000.00	0.00	3,968,000.00	3,968,000.00	3,968,000.00	0.00	0.00	0.00	0.00	0.00	3,968,000.00
<b>TOTAL CDNVENIOS</b>	<b>0.00</b>	<b>3,968,000.00</b>	<b>0.00</b>	<b>3,968,000.00</b>	<b>3,968,000.00</b>	<b>3,968,000.00</b>	<b>0.00</b>	<b>0.00</b>	<b>0.00</b>	<b>0.00</b>	<b>0.00</b>	<b>3,968,000.00</b>
<b>CONVENIOS FEDERALES</b>												
SUBSIDIOS EN MATERIA DE SEGURIDAD PÚBLICA A ENTIDADES FEDERATIVAS, MUNICIPIOS Y EL DISTRITO FEDERAL (PROASP)	0.00	1,746,842.40	350,828.61	1,396,013.79	1,396,013.79	1,396,013.79	0.00	0.00	0.00	0.00	0.00	1,396,013.79
INTERESES FINANCIEROS FORTASEG 2020	0.00	991.05	991.05	0.00	0.00	0.00	0.00	0.00	0.00	0.00	0.00	0.00
SUBSIDIO PARA LA SEGURIDAD PUBLICA DE LOS MUNICIPIOS (FORTASEG)	8,479,817.00	280,637.33	72,665.09	8,687,789.24	8,687,789.24	8,687,789.24	0.00	0.00	0.00	0.00	8,479,817.00	8,687,789.24
FONDO PARA ENTIDADES FEDERATIVAS Y MUNICIPIOS PRODUCTORES DE HIDROCARBUROS (U093)	10,867,562.96	953,690.62	1,772,083.99	10,049,169.59	10,049,169.59	10,049,169.59	0.00	0.00	0.00	0.00	10,867,562.96	10,049,169.59
<b>TOTAL CONVENIOS FEDERALES</b>	<b>19,347,379.96</b>	<b>2,982,161.40</b>	<b>2,196,568.74</b>	<b>20,132,972.62</b>	<b>20,132,972.62</b>	<b>20,132,972.62</b>	<b>0.00</b>	<b>0.00</b>	<b>0.00</b>	<b>0.00</b>	<b>19,347,379.96</b>	<b>20,132,972.62</b>
<b>CONVENIOS ESTATALES</b>												
RECURSOS TRANSFERIDOS	10,610,007.97	528,151.03	0.00	11,138,159.00	11,138,159.00	11,138,159.00	0.00	0.00	0.00	0.00	10,610,007.97	11,138,159.00
<b>TOTAL CONVENIOS ESTATALES</b>	<b>10,610,007.97</b>	<b>528,151.03</b>	<b>0.00</b>	<b>11,138,159.00</b>	<b>11,138,159.00</b>	<b>11,138,159.00</b>	<b>0.00</b>	<b>0.00</b>	<b>0.00</b>	<b>0.00</b>	<b>10,610,007.97</b>	<b>11,138,159.00</b>
<b>TOTAL CONVENIOS</b>	<b>29,957,387.93</b>	<b>7,478,312.43</b>	<b>2,196,568.74</b>	<b>35,239,131.62</b>	<b>35,239,131.62</b>	<b>35,239,131.62</b>	<b>0.00</b>	<b>0.00</b>	<b>0.00</b>	<b>0.00</b>	<b>29,957,387.93</b>	<b>35,239,131.62</b>
<b>TOTALES</b>	<b>588,029,126.11</b>	<b>133,772,424.29</b>	<b>91,239,217.96</b>	<b>630,562,332.44</b>	<b>619,955,926.20</b>	<b>619,955,926.20</b>	<b>10,606,406.24</b>	<b>35.35</b>	<b>0.00</b>	<b>0.00</b>	<b>588,029,126.11</b>	<b>619,955,926.20</b>

661

PRESIDENCIA MUNICIPAL  
 C. ANTONIO ALEJANDRO ALMEIDA

SINDICO  
 C. FANI SANTOS GARCIA

DIRECCION DE FINANZAS  
 LCP. GUILLERMO DE LOS SANTOS  
 VALLEJOS TUN



"2020, AÑO DE LEONA VICARIO BENEMÉRITA MADRE DE LA PATRIA"

# ESTADO ANALITICO DE LOS INGRESOS (RUBRO DE INGRESOS)

DIRECCION DE FINANZAS

Ignacio Comonfort s/n  
Paraíso, Tabasco. C.P. 86000  
Tel. (933) 3330025



**MUNICIPIO DE PARAISO 2018-2021**  
**ESTADO ANALITICO DE LOS INGRESOS.**  
**DE ENERO AL MES DE DICIEMBRE DE 2020**  
**PESOS**



H. AYUNTAMIENTO CONSTRUCTURAL

RUBRO DE INGRESOS	INGRESOS					
	ESTIMADO	AMPLIACIONES Y REDUCCIONES	MODIFICADO	DEVENGADO	RECAUDADO	DIFERENCIA
	(1)	(2)	(3=1+2)	(4)	(5)	(6=5-1)
Impuestos	14,128,048.51	-1,307,600.10	12,820,448.41	12,820,448.41	12,820,448.41	-1,307,600.10
Cuotas Y Aportaciones De Seguridad Social	0.00	0.00	0.00	0.00	0.00	0.00
Contribuciones De Mejoras	0.00	0.00	0.00	0.00	0.00	0.00
Derechos	20,998,620.06	413,225.84	21,409,845.90	21,409,845.90	21,409,845.90	413,225.84
Productos De Tipo Corriente	1,526,464.48	626,942.62	2,153,407.10	2,153,407.10	2,153,407.10	626,942.62
Corriente	1,526,464.48	626,942.62	2,153,407.10	2,153,407.10	2,153,407.10	626,942.62
Capital	0.00	0.00	0.00	0.00	0.00	0.00
Aprovechamientos De Tipo Corriente	1,949,129.79	3,821,083.92	5,770,223.71	5,770,223.71	5,770,223.71	3,821,083.92
Corriente	1,949,129.79	3,821,083.92	5,770,223.71	5,770,223.71	5,770,223.71	3,821,083.92
Capital	0.00	0.00	0.00	0.00	0.00	0.00
Ingresos Por Venta De Bienes Y Servicios	0.00	0.00	0.00	0.00	0.00	0.00
Participaciones Y Aportaciones	549,428,863.27	38,979,544.05	588,408,407.32	577,802,001.08	577,802,001.08	28,373,137.81
Transferencias, Asignaciones, Subsidios Y Otras Ayudas	0.00	0.00	0.00	0.00	0.00	0.00
Ingresos Financieros	0.00	0.00	0.00	0.00	0.00	0.00
<b>TOTAL</b>	<b>588,029,126.11</b>	<b>42,533,206.33</b>	<b>630,562,332.44</b>	<b>619,955,926.20</b>	<b>619,955,926.20</b>	<b>31,928,800.09</b>

**INGRESOS EXCEDENTES 31,928,800.09**

ESTADO ANALITICO DE LOS INGRESOS POR FUENTE DE FINANCIAMIENTO	INGRESOS					
	ESTIMADO	AMPLIACIONES Y REDUCCIONES	MODIFICADO	DEVENGADO	RECAUDADO	DIFERENCIA
	(1)	(2)	(3=1+2)	(4)	(5)	(6=5-1)
<b>INGRESOS DEL GOBIERNO</b>						
Impuestos	14,128,048.51	-1,307,600.10	12,820,448.41	12,820,448.41	12,820,448.41	-1,307,600.10
Contribuciones De Mejoras	0.00	0.00	0.00	0.00	0.00	0.00
Derechos	20,998,620.06	413,225.84	21,409,845.90	21,409,845.90	21,409,845.90	413,225.84
Productos De Tipo Corriente	1,526,464.48	626,942.62	2,153,407.10	2,153,407.10	2,153,407.10	626,942.62
Corriente	1,526,464.48	626,942.62	2,153,407.10	2,153,407.10	2,153,407.10	626,942.62
Capital	0.00	0.00	0.00	0.00	0.00	0.00
Aprovechamientos De Tipo Corriente	1,949,129.79	3,821,083.92	5,770,223.71	5,770,223.71	5,770,223.71	3,821,083.92
Corriente	1,949,129.79	3,821,083.92	5,770,223.71	5,770,223.71	5,770,223.71	3,821,083.92
Capital	0.00	0.00	0.00	0.00	0.00	0.00
Participaciones Y Aportaciones	549,428,863.27	38,979,544.05	588,408,407.32	577,802,001.08	577,802,001.08	28,373,137.81
Transferencias, Asignaciones, Subsidios Y Otras Ayudas	0.00	0.00	0.00	0.00	0.00	0.00
<b>INGRESOS DE ORGANISMOS Y EMPRESAS</b>						
Cuotas Y Aportaciones De Seguridad Social	0.00	0.00	0.00	0.00	0.00	0.00
Ingresos Por Venta De Bienes Y Servicios	0.00	0.00	0.00	0.00	0.00	0.00
<b>INGRESOS DERIVADOS DE FINANCIAMIENTO</b>						
Ingresos Financieros	0.00	0.00	0.00	0.00	0.00	0.00
<b>TOTAL</b>	<b>588,029,126.11</b>	<b>42,533,206.33</b>	<b>630,562,332.44</b>	<b>619,955,926.20</b>	<b>619,955,926.20</b>	<b>31,928,800.09</b>

**INGRESOS EXCEDENTES 31,928,800.09**

BAJO PROTESTA DE DECIR LA VERDAD DECLARAMOS QUE LAS CIFRAS DEL ESTADO ANALITICO DE INGRESOS SON RAZONABLEMENTE CORRECTA Y ES RESPONSABILIDAD DEL EMISOR.

**PRESIDENCIA MUNICIPAL**  
**C. ANTONIO ALEJANDRO ALMEIDA**

**SINDICO**  
**C. FANI SANTOS GARCIA**

**DIRECCION DE FINANZAS**  
**LCP. GUILLERMO DE LOS SANTOS VALLEJOS TUN**



"2020, AÑO DE LEONA VICARIO BENEMÉRITA MADRE DE LA PATRIA"



# ESTADO ANALITICO DEL ACTIVO



DIRECCION DE FINANZAS

Ignacio Comonfort s/n  
Paraíso, Tabasco. C.P. 86000  
Tel. (933) 3330025



**MUNICIPIO DE PARAISO 2018-2021**  
**ANALITICO DEL ACTIVO**  
**EJERCICIO INICIAL DICIEMBRE 2020 HASTA DICIEMBRE DEL 2020**

CUENTA CONTABLE		INICIAL	CARGOS DEL PERIODO	ABONOS DEL PERIODO	SALDO FINAL	FLUJO DEL PERIODO
1	ACTIVO					
11	ACTIVO CIRCULANTE	125,929,533.63	288,803,184.69	365,038,560.09	49,694,158.23	-76,235,375.40
111	EFFECTIVO Y EQUIVALENTES					
1112	BANCOS/TESORERIA					
11121	BANCOS/TESORERIA	96,464,074.85	280,866,729.09	345,647,399.23	31,683,404.71	-64,780,670.14
112	DERECHOS A RECIBIR EFECTIVO O EQUIVALENTES					
1123	DEUDORES DIVERSOS POR COBRAR A CORTO PLAZO					
11231	DEUDORES DIVERSOS POR COBRAR A CORTO PLAZO	13,277,367.87	5,782,684.52	6,815,903.59	12,244,148.80	-1,033,219.07
1125	DEUDORES POR ANTICIPOS DE LA TESORERIA A CORTO PLAZO					
11251	DEUDORES POR ANTICIPOS DE LA TESORERIA A CORTO PLAZO	130,000.00	750,335.69	880,335.69		-130,000.00
113	DERECHOS A RECIBIR BIENES Y SERVICIOS					
1134	ANTICIPO A CONTRATISTAS POR OBRAS PÚBLICAS A CORTO PLAZO					
11341	ANTICIPO A CONTRATISTAS POR OBRAS PÚBLICAS A CORTO PLAZO	16,058,090.91		10,291,486.19	5,766,604.72	-10,291,486.19
115	Almacenes					
1151	ALMACÉN DE MATERIALES Y SUMINISTROS DE CONSUMO					
11511	MATERIALES DE ADMINISTRACION EMISION DE DOCUMENTOS Y ARTICULOS OFICIALES		129,903.47	129,903.47		
11512	Alimentos y Utensilios		1,148.40	1,148.40		
<b>TOTALES</b>		<b>125,929,533.63</b>	<b>287,530,801.17</b>	<b>363,766,176.57</b>	<b>49,694,158.23</b>	<b>-76,235,375.40</b>

652



**MUNICIPIO DE PARAISO 2018-2021**  
**ANALITICO DEL ACTIVO**  
**EJERCICIO INICIAL DICIEMBRE 2020 HASTA DICIEMBRE DEL 2020**

CUENTA CONTABLE		INICIAL	CARGOS DEL PERIODO	ABONOS DEL PERIODO	SALDO FINAL	FLUJO DEL PERIODO
11513	Materiales y Artículos de Construcción y de Reparación		888,301.91	888,301.91		
11514	Productos Químicos, Farmacéuticos y de Laboratorio		14,724.34	14,724.34		
11516	Vestuario, blancos, prendas de protección y artículos deportivos		53,002.08	53,002.08		
11517	Materiales y Suministros para Seguridad					
11518	Herramientas, Refacciones y Accesorios Menores		316,355.19	316,355.19		
12	ACTIVO NO CIRCULANTE	157,828,947.09	44,536,370.89	114,280,176.22	88,085,141.76	-69,743,805.33
123	BIENES INMUEBLES, INFRAESTRUCTURA Y CONSTRUCCIONES EN PROCESO					
1231	TERRENOS					
12311	BIENES INMUEBLES	10,241,697.14			10,241,697.14	
1233	EDIFICIOS NO HABITACIONALES					
12331	EDIFICIOS NO HABITACIONALES	15,127,317.46			15,127,317.46	
1236	CONSTRUCCIONES EN PROCESO EN BIENES PROPIOS					
12362	EDIFICACION NO HABITACIONAL EN PROCESO	6,068,959.48	918,560.77	6,987,520.25		-6,068,959.48
12363	CONSTRUCCION DE OBRAS PARA EL ABASTECIMIENTO DE AGUA PETROLEO,GAS,ELECTRICIDAD	24,684,707.89	9,265,644.75	33,950,352.64		-24,684,707.89
12364	DIVISION DE TERRENOS Y CONSTRUCCIONVDE OBRAS DE URBANIZACION EN PROCESO	1,496,136.40		1,496,136.40		-1,496,136.40
12365	Construccion de vlas de comunicacion en Proceso	37,411,083.14	31,582,823.55	68,993,906.69		-37,411,083.14
124	BIENES MUEBLES					
1241	MOBILIARIO Y EQUIPO DE ADMINISTRACION					
12411	MUEBLES DE OFICINA Y ESTANTERIA	864,001.00	7,192.00	57,909.71	813,283.29	-50,717.71
<b>TOTALES</b>		<b>95,893,902.51</b>	<b>43,046,604.59</b>	<b>112,758,209.21</b>	<b>26,182,297.89</b>	<b>-69,711,604.62</b>

653



**MUNICIPIO DE PARAISO 2018-2021**  
**ANALITICO DEL ACTIVO**  
**EJERCICIO INICIAL DICIEMBRE 2020 HASTA DICIEMBRE DEL 2020**

CUENTA CONTABLE		INICIAL	CARGOS DEL PERIODO	ABONOS DEL PERIODO	SALDO FINAL	FLUJO DEL PERIODO
12412	MUEBLES, EXCEPTO DE OFICINA Y ESTANTERIA	184,471.09	-111.92	18,747.35	165,611.82	-18,859.27
12413	EQUIPO DE COMPUTO Y DE TECNOLOGIAS DE LA INFORMACION	2,514,932.33	57,775.29	334,787.09	2,237,920.53	-277,011.80
12419	OTROS MOBILIARIOS Y EQUIPOS DE ADMINISTRACION	1,132,675.98	40,484.00	98,554.66	1,074,605.32	-58,070.66
1242	MOBILIARIO Y EQUIPO EDUCACIONAL Y RECREATIVO					
12421	MOBILIARIO Y EQUIPO EDUCACIONAL Y RECREATIVO	166,071.59		13,152.68	152,918.91	-13,152.68
12423	CAMARAS FOTOGRAFICAS Y DE VIDEO	184,092.49		8,196.41	175,896.08	-8,196.41
12429	OTRO MOBILIARIO Y EQUIPO EDUCACIONAL Y RECREATIVO	48,929.05		1,138.04	47,791.01	-1,138.04
1243	EQUIPO E INSTRUMENTAL MEDICO Y DE LABORATORIO					
12431	EQUIPO E INSTRUMENTAL MÉDICO Y DE LABORATORIO	35,068.85			35,068.85	
1244	EQUIPO DE TRANSPORTE					
12441	AUTOMOVILES Y EQUIPO TERRESTRE	20,333,914.26		1,576,898.61	18,757,015.65	-1,576,898.61
12449	OTROS EQUIPOS DE TRANSPORTE	792,713.21		58,092.35	734,620.86	-58,092.35
1245	EQUIPO DE DEFENSA Y SEGURIDAD					
12451	EQUIPO DE DEFENSA Y SEGURIDAD	3,149,527.68			3,149,527.68	
1246	MAQUINARIA, OTROS EQUIPOS Y HERRAMIENTAS					
12461	MAQUINARIA, OTROS EQUIPOS Y HERRAMIENTAS	458,961.90		16,391.40	442,570.50	-16,391.40
12462	MAQUINARIA Y EQUIPO INDUSTRIAL	1,154.98			1,154.98	
12463	MAQUINARIA Y EQUIPO DE CONSTRUCCION	82,702.62			82,702.62	
<b>TOTALES</b>		<b>29,085,216.03</b>	<b>98,147.37</b>	<b>2,125,958.59</b>	<b>27,057,404.81</b>	<b>-2,027,811.22</b>

657





**MUNICIPIO DE PARAISO 2018-2021**  
**ANALITICO DEL ACTIVO**  
**EJERCICIO INICIAL DICIEMBRE 2020 HASTA DICIEMBRE DEL 2020**

CUENTA CONTABLE		INICIAL	CARGOS DEL PERIODO	ABONOS DEL PERIODO	SALDO FINAL	FLUJO DEL PERIODO
12464	SISTEMA DE AIRE ACONDICIONADO , CALEFACCION Y DE REFRIGERACION	186,983.45		10,676.41	176,307.04	-10,676.41
12465	EQUIPOS Y APARATOS DE COMUNICACIONES Y TELECOMUNICACIONES	2,443,698.53		405,381.62	2,038,316.91	-405,381.62
12466	EQUIPO DE GENERACION ELECTRICA APARATOS Y ACCESORIOS ELECTRICOS	163,749.47		9,493.54	154,255.93	-9,493.54
12467	HERRAMIENTAS Y MÁQUINAS-HERRAMIENTA	1,061,538.13	10,440.00	109,418.11	962,560.02	-98,978.11
12469	OTROS EQUIPOS	1,298,186.83	144,479.97	124,557.46	1,318,109.34	19,922.51
1247	COLECCIONES, OBRAS DE ARTE Y OBJETOS VALIOSOS					
12471	BIENES ARTÍSTICOS Y CULTURALES	128,391.24		7,372.15	121,019.09	-7,372.15
125	ACTIVOS INTANGIBLES					
1259	OTROS ACTIVOS INTANGIBLES					
12591	OTROS ACTIVOS INTANGIBLES	195,202.88		1,492.65	193,710.23	-1,492.65
126	Depreciación, Deterioro y Amortización Acumulada de Bienes					
1263	Depreciación Acumulada de Bienes Muebles					
12631	DEPRECIACIÓN ACUMULADA DE MOBILIARIO Y EQUIPO DE ADMINISTRACION	3,660,523.88	417,455.02		4,077,978.90	417,455.02
12632	DEPRECIACIÓN ACUMULADA DE MOBILIARIO Y EQUIPO EDUCACIONAL Y RECREATIVO	581,558.59	17,101.25		598,659.84	17,101.25
12633	DEPRECIACIÓN ACUMULADA DE EQUIPO E INSTRUMENTAL MEDICO Y DE LABORATORIO	42,289.30			42,289.30	
12634	Depreciación Acumulada de Equipo de Transporte	15,903,374.23	1,491,915.65		17,395,289.88	1,491,915.65
12635	DEPRECIACIÓN ACUMULADA DE EQUIPO DE DEFENSA Y SEGURIDAD	26,104.85			26,104.85	
<b>TOTALES</b>		<b>25,691,601.38</b>	<b>2,081,391.89</b>	<b>668,391.94</b>	<b>27,104,601.33</b>	<b>1,412,999.95</b>

655




MUNICIPIO DE PARAISO 2018-2021  
ANALITICO DEL ACTIVO  
EJERCICIO INICIAL DICIEMBRE 2020 HASTA DICIEMBRE DEL 2020


CUENTA CONTABLE	INICIAL	CARGOS DEL PERIODO	ABONOS DEL PERIODO	SALDO FINAL	FLUJO DEL PERIODO
12636 DEPRECIACIÓN ACUMULADA DE MAQUINARIA, OTRO EQUIPO Y HERRAMIENTAS	5,128,666.34	581,117.91		5,709,784.25	581,117.91
1265 Amortización Acumulada de Activos Intangibles					
12651 AMORTIZACIÓN ACUMULADA DE SOFTWARE	419,560.83	1,492.65		421,053.48	1,492.65
<b>TOTALES</b>	<b>5,548,227.17</b>	<b>582,610.56</b>		<b>6,130,837.73</b>	<b>582,610.56</b>

656

"Bajo Protesta de decir verdad declaramos que los estados financieros y sus notas son razonablemente correctos y son responsabilidad del emisor"

  
PRESIDENTE MUNICIPAL  
C. ANTONIO ALEJANDRO ALMEIDA

  
SINDICO  
C.FANI SANTOS GARCIA

  
DIRECTOR DE FINANZAS  
LCP. GUILLERMO DE LOS SANTOS VALLEJOS TUN



H. AYUNTAMIENTO CONSTITUCIONAL  
DEL MUNICIPIO DE PARAÍSO, TABASCO  
2018 - 2021



"2020, AÑO DE LEONA VICARIO BENEMÉRITA MADRE DE LA PATRIA"



# CEDULA DE PROVEEDORES Y PRESTADORES DE SERVICIO

DIRECCION DE FINANZAS

Ignacio Comonfort s/n  
Paraíso, Tabasco. C.P. 86000  
Tel. (933) 3330025

**MUNICIPIO DE PARAISO 2018-2021**  
**PADRON DE PROVEEDORES**  
**FECHAS 01/12/2020 HASTA 31/12/2020 STATUS: ACTIVA BIENES Y SERVICIOS**

# ID	NOMBRE	REPRESENTANTE	RFC	INI. ACTIVIDADES	ACTIVIDAD EMP.	TELEFONO	DOMICILIO	MUNICIPIO / LOCALIDAD	ESTADO	CORREO	TIPO	F. EXPIRACION
853	OPERADORA TURISTICA GAALBE SA DE CV	ELIMINADO. Información confidencial. Fundamento legal. Artículo 3 Fracción XIII, Art. 124 de la LTAIPET	OTG041126NT8	25/11/2004	HOTELES CON OTROS SERVICIOS INTEGRADOS, RESTAURANTE CON SERVICIOS DE MESEROS.	9333333950	HERMENEGILDO GALEANA 805 COL.CENT	PARAISO	TABASCO	administracion@hotel	01	12/12/2020
865	ELIMINADO. Información confidencial. Fundamento legal. Artículo 3 Fracción XIII, Art. 124 de la LTAIPET			15/06/2017	COMERCIO AL POR MENOR DE REFRESCOS, BEBIDAS HIDRATANTES Y REHIDRATANTE ELABORADOS UNICAMENTE CON AZUCAR DE CARA COMO ENDULCORANTE COMERCIO AL POR MENOR DE CARNE DE AVES, COMERCIO AL POR MENOR DE LECHE PROCESADA, OTROS PRODUCTOS LÁCTEOS Y EMBUTIDOS.		ELIMINADO. Información confidencial. Fundamento legal. Artículo 3 Fracción XIII, Art. 124 de la LTAIPET		TABASCO	ELIMINADO. Información confidencial.	01	23/12/2020

REGS# 2

662



MUNICIPIO DE PARAISO 2018-2021  
Proveedores



H. AYUNTAMIENTO CONSTITUCIONAL

CÉDULA DE INSCRIPCIÓN AL PADRÓN DE PROVEEDORES DE BIENES MUEBLES Y SERVICIOS RELACIONADOS  
CON LOS MISMOS

FECHA DE EXPEDICION 23/12/2020 No.Registro 865  
INSCRIPCION (X) VIGENCIA 31/12/2020  
REVALIDACION ( )

**DATOS**  
NOMBRE O RAZON SOCIAL ELIMINADO. Información confidencial.  
REPRESENTANTE LEGAL Fundamento legal. Artículo 3 Fracción XIII,  
RAZON COMERCIAL Art. 124 de la LTAIPET  
DOMICILIO FISCAL  
INICIO DE OPERACIONES 16/08/2017  
CIUDAD/POBLACION CUNDUACAN  
MUNICIPIO CUNDUACAN  
COLONIA  
TELEFONO ELIMINADO. Información confidencial.  
EMAIL Fundamento legal. Artículo 3 Fracción  
XIII. Art. 124 de la LTAIPET

JURIDICAS COLECTIVAS

NOTARIO  
ULTIMA MODIFICACION 23/12/2020

NOTA DE INSCRIPCION

**REGISTROS**  
RFC ELIMINADO. Información confidencial.  
Fundamento legal. Artículo 3 Fracción XIII,  
Art. 124 de la LTAIPET  
IMSS  
ESPECIALIDAD

FECHA ALTA IMSS 23/12/2020 SOCIOS  
INFONAVIT 23/12/2020 PROPIETARIOS

RUBROS

ACTIVIDAD

BALANCES

Comercio al por menor de refrescos,  
bebidas hidratantes y rehidratantes  
elaborados unicamente con azucar de caña  
como endulcorantes, Comercio al por  
menor de carne de aves, Comercio al por  
menor de leche procesada, otros productos  
lácteos y embutidos.

DIRECCIÓN DE ADMINISTRACION  
LIC. JESUS ALBERTO COLLADO RUIZ





MUNICIPIO DE PARAISO 2018-2021  
Proveedores



H. AYUNTAMIENTO CONSTITUCIONAL

CÉDULA DE INSCRIPCIÓN AL PADRÓN DE PROVEEDORES DE BIENES MUEBLES Y SERVICIOS RELACIONADOS  
CON LOS MISMOS

FECHA DE EXPEDICION 12/12/2020 No. Registro 863  
INSCRIPCION () VIGENCIA 31/12/2020  
REVALIDACION (X)

DATOS

NOMBRE O RAZON SOCIAL OPERADORA TURISTICA GAALBE SA DE CV  
REPRESENTANTE LEGAL ELIMINADO. Información confidencial. Fundamento legal: Artículo 3 Fracción XIII, Art. 124 de la LTAIPET  
RAZON COMERCIAL  
DOMICILIO FISCAL  
INICIO DE OPERACIONES 26/11/2004

CIUDAD/POBLACION PARAISO  
MUNICIPIO PARAISO  
COLONIA CENTRO  
TELEFONO ELIMINADO. Información confidencial. Fundamento legal. Artículo 3 Fracción XIII, Art. 124 de la LTAIPET  
EMAIL

JURIDICAS COLECTIVAS

NO ESCRITURA  
NOTARIA

NOTARIO  
ULTIMA MODIFICACION 12/12/2020

NOTA DE INSCRIPCION

REGISTROS

RFC OTG041126NT6  
IMSS

FECHA ALTA IMSS 12/12/2020  
INFONAVIT 12/12/2020

SOCIOS  
PROPIETARIOS

ESPECIALIDAD

RUBROS

ACTIVIDAD

BALANCES

Hoteles con otros servicios integrados,  
Restaurantes-bar con servicios de  
meseros



DIRECCIÓN DE ADMINISTRACION

DIRECCIÓN

DE ADMINISTRACIÓN  
2018-2021

LIC. JESUS ALBERTO COLLADO RUIZ




H. AYUNTAMIENTO CONSTITUCIONAL  
DEL MUNICIPIO DE PARAÍSO, TABASCO  
2018 - 2021



"2020, AÑO DE LEONA VICARIO BENEMÉRITA MADRE DE LA PATRIA"

# BALANZA DE COMPROBACIÓN



DIRECCION DE FINANZAS

Ignacio Comonfort s/n  
Paraíso, Tabasco. C.P. 86000  
Tel. (933) 3330025



**MUNICIPIO: MUNICIPIO DE PARAISO 2018-2021**  
**BALANZA DE COMPROBACION ANALITICA**  
**A NIVEL DE MAYOR**  
 Viernes 29 De Enero De 2021 19:50:02

Cuenta	Descripcion	Inicial		Movimientos		Saldo		
		Deudor	Acreedor	Cargos	Abonos	Deudor	Acreedor	
		<b>ACTIVO</b>						
	ACTIVO	283,758,480.72	0.00	333,339,555.58	479,318,736.31	137,779,299.99	0.00	
		<b>ACTIVO CIRCULANTE</b>						
11	ACTIVO CIRCULANTE	125,929,533.63	0.00	288,803,184.69	365,038,560.09	49,694,158.23	0.00	
		<b>EFFECTIVO Y EQUIVALENTES</b>						
111	EFFECTIVO Y EQUIVALENTES	96,464,074.85	0.00	280,866,729.09	345,647,399.23	31,683,404.71	0.00	
1112	BANCOS/ TESORERIA	96,464,074.85	0.00	280,866,729.09	345,647,399.23	31,683,404.71	0.00	
11121	BANCOS/ TESORERIA	96,464,074.85	0.00	280,866,729.09	345,647,399.23	31,683,404.71	0.00	
		<b>DERECHOS A RECIBIR EFFECTIVO O EQUIVALENTES</b>						
112	DERECHOS A RECIBIR EFFECTIVO O EQUIVALENTES	13,407,367.87	0.00	6,533,020.21	7,696,239.28	12,244,148.80	0.00	
1123	DEUDORES DIVERSOS POR COBRAR A CORTO PLAZO	13,277,367.87	0.00	5,782,684.52	6,815,903.59	12,244,148.80	0.00	
11231	DEUDORES DIVERSOS POR COBRAR A CORTO PLAZO	13,277,367.87	0.00	5,782,684.52	6,815,903.59	12,244,148.80	0.00	
1125	DEUDORES POR ANTICIPOS DE LA TESORERIA A CORTO PLAZO	130,000.00	0.00	750,335.69	880,335.69	0.00	0.00	
11251	DEUDORES POR ANTICIPOS DE LA TESORERIA A CORTO PLAZO	130,000.00	0.00	750,335.69	880,335.69	0.00	0.00	
		<b>DERECHOS A RECIBIR BIENES Y SERVICIOS</b>						
113	DERECHOS A RECIBIR BIENES Y SERVICIOS	16,058,090.91	0.00	0.00	10,291,486.19	5,766,604.72	0.00	
1134	ANTICIPO A CONTRATISTAS POR OBRAS PÚBLICAS A CORTO PLAZO	16,058,090.91	0.00	0.00	10,291,486.19	5,766,604.72	0.00	
11341	ANTICIPO A CONTRATISTAS POR OBRAS PÚBLICAS A CORTO PLAZO	16,058,090.91	0.00	0.00	10,291,486.19	5,766,604.72	0.00	
		<b>ALMACENES</b>						
115	ALMACENES	0.00	0.00	1,403,435.39	1,403,435.39	0.00	0.00	
1151	ALMACÉN DE MATERIALES Y SUMINISTROS DE CONSUMO	0.00	0.00	1,403,435.39	1,403,435.39	0.00	0.00	
11511	MATERIALES DE ADMINISTRACION EMISION DE DOCUMENTOS Y ARTICULOS OFICIALES	0.00	0.00	129,903.47	129,903.47	0.00	0.00	
11512	ALIMENTOS Y UTENSILIOS	0.00	0.00	1,148.40	1,148.40	0.00	0.00	
11513	MATERIALES Y ARTICULOS DE CONSTRUCCIÓN Y DE REPARACIÓN	0.00	0.00	888,301.91	888,301.91	0.00	0.00	
11514	PRODUCTOS QUÍMICOS, FARMACÉUTICOS Y DE LABORATORIO	0.00	0.00	14,724.34	14,724.34	0.00	0.00	
11516	VESTUARIO, BLANCOS, PRENDAS DE PROTECCIÓN Y ARTICULOS DEPORTIVOS	0.00	0.00	53,002.08	53,002.08	0.00	0.00	
11517	MATERIALES Y SUMINISTROS PARA SEGURIDAD	0.00	0.00	0.00	0.00	0.00	0.00	
11518	HERRAMIENTAS, REFACCIONES Y ACCESORIOS MENORES	0.00	0.00	316,355.19	316,355.19	0.00	0.00	
		<b>ACTIVO NO CIRCULANTE</b>						
12	ACTIVO NO CIRCULANTE	157,828,947.09	0.00	44,536,370.89	114,280,176.22	88,085,141.76	0.00	
		<b>BIENES INMUEBLES, INFRAESTRUCTURA Y CONSTRUCCIONES EN PROCESO</b>						
123	BIENES INMUEBLES, INFRAESTRUCTURA Y CONSTRUCCIONES EN PROCESO	96,639,901.51	0.00	41,767,029.07	111,427,915.98	26,979,014.60	0.00	
1231	TERRENOS	11,851,697.14	0.00	0.00	0.00	11,851,697.14	0.00	
12311	BIENES INMUEBLES	10,241,697.14	0.00	0.00	0.00	10,241,697.14	0.00	
1233	EDIFICIOS NO HABITACIONALES	15,127,317.46	0.00	0.00	0.00	15,127,317.46	0.00	
12331	EDIFICIOS NO HABITACIONALES	15,127,317.46	0.00	0.00	0.00	15,127,317.46	0.00	
1236	CONSTRUCCIONES EN PROCESO EN BIENES PROPIOS	69,660,886.91	0.00	41,767,029.07	111,427,915.98	0.00	0.00	
12362	EDIFICACION NO HABITACIONAL EN PROCESO	6,068,959.48	0.00	918,560.77	6,987,520.25	0.00	0.00	
12363	CONSTRUCCION DE OBRAS PARA EL ABASTECIMIENTO DE AGUA PETROLEO,GAS,ELECTRICIDAD	24,684,707.89	0.00	9,265,644.75	33,950,352.64	0.00	0.00	
12364	DIVISION DE TERRENOS Y CONSTRUCCION DE OBRAS DE URBANIZACION EN PROCESO	1,496,136.40	0.00	0.00	1,496,136.40	0.00	0.00	
12365	CONSTRUCCION DE VIAS DE COMUNICACION EN PROCESO	37,411,083.14	0.00	31,582,823.55	68,993,906.69	0.00	0.00	
		<b>BIENES MUEBLES</b>						
124	BIENES MUEBLES	35,231,764.68	0.00	260,259.34	2,850,767.59	32,641,256.43	0.00	
1241	MOBILIARIO Y EQUIPO DE ADMINISTRACION	4,696,080.40	0.00	105,339.37	509,998.81	4,291,420.96	0.00	
12411	MUEBLES DE OFICINA Y ESTANTERIA	864,001.00	0.00	7,192.00	57,909.71	813,283.29	0.00	
12412	MUEBLES, EXCEPTO DE OFICINA Y ESTANTERIA	184,471.09	0.00	-111.92	18,747.35	165,811.82	0.00	
12413	EQUIPO DE COMPUTO Y DE TECNOLOGIAS DE LA INFORMACION	2,514,932.33	0.00	57,775.29	334,787.09	2,237,920.53	0.00	
12419	OTROS MOBILIARIOS Y EQUIPOS DE ADMINISTRACION	1,132,675.98	0.00	40,484.00	98,554.66	1,074,605.32	0.00	
1242	MOBILIARIO Y EQUIPO EDUCACIONAL Y RECREATIVO	399,093.13	0.00	0.00	22,487.13	376,606.00	0.00	
12421	MOBILIARIO Y EQUIPO EDUCACIONAL Y RECREATIVO	166,071.59	0.00	0.00	13,152.68	152,918.91	0.00	
12421	CAMARAS FOTOGRAFICAS Y DE VIDEO	184,092.49	0.00	0.00	8,196.41	175,896.08	0.00	
12423	OTRO MOBILIARIO Y EQUIPO EDUCACIONAL Y RECREATIVO	48,929.05	0.00	0.00	1,138.04	47,791.01	0.00	
12429	EQUIPO E INSTRUMENTAL MEDICO Y DE LABORATORIO	35,068.85	0.00	0.00	0.00	35,068.85	0.00	
1243	EQUIPO E INSTRUMENTAL MEDICO Y DE LABORATORIO	35,068.85	0.00	0.00	0.00	35,068.85	0.00	
12431	EQUIPO DE TRANSPORTE	21,126,627.47	0.00	0.00	1,634,990.96	19,491,636.51	0.00	
1244	AUTOMOVILES Y EQUIPO TERRESTRE	20,333,914.26	0.00	0.00	1,576,898.61	18,757,015.65	0.00	
12441	OTROS EQUIPOS DE TRANSPORTE	792,713.21	0.00	0.00	58,092.35	734,620.86	0.00	
12449	EQUIPO DE DEFENSA Y SEGURIDAD	3,149,527.68	0.00	0.00	0.00	3,149,527.68	0.00	
1245	EQUIPO DE DEFENSA Y SEGURIDAD	3,149,527.68	0.00	0.00	0.00	3,149,527.68	0.00	
12451	MAQUINARIA, OTROS EQUIPOS Y HERRAMIENTAS	5,696,975.91	0.00	154,919.97	675,918.54	5,175,977.34	0.00	
12461	MAQUINARIA, OTROS EQUIPOS Y HERRAMIENTAS	458,961.90	0.00	0.00	16,391.40	442,570.50	0.00	
12462	MAQUINARIA Y EQUIPO INDUSTRIAL	1,154.98	0.00	0.00	0.00	1,154.98	0.00	
12463	MAQUINARIA Y EQUIPO DE CONSTRUCCION	82,702.62	0.00	0.00	0.00	82,702.62	0.00	
12464	SISTEMA DE AIRE ACONDICIONADO, CALEFACCION Y DE REFRIGERACION	186,983.45	0.00	0.00	10,876.41	176,107.04	0.00	



Cuenta	Descripción	Inicial		Movimientos		Saldo	
		Deudor	Acreedor	Cargos	Abonos	Deudor	Acreedor
5	EQUIPOS Y APARATOS DE COMUNICACIONES Y TELECOMUNICACIONES	2,443,698.53	0.00	0.00	405,381.62	2,038,316.91	0.00
12466	EQUIPO DE GENERACION ELECTRICA APARATOS Y ACCESORIOS ELECTRICOS	163,749.47	0.00	0.00	9,493.54	154,255.93	0.00
12467	HERRAMIENTAS Y MÁQUINAS-HERRAMIENTA	1,061,538.13	0.00	10,440.00	109,418.11	962,560.02	0.00
12469	OTROS EQUIPOS	1,298,186.83	0.00	144,479.97	124,557.46	1,318,109.34	0.00
1247	COLECCIONES, OBRAS DE ARTE Y OBJETOS VALIOSOS	128,391.24	0.00	0.00	7,372.15	121,019.09	0.00
12471	BIENES ARTÍSTICOS Y CULTURALES	128,391.24	0.00	0.00	7,372.15	121,019.09	0.00
<b>ACTIVOS INTANGIBLES</b>							
125	ACTIVOS INTANGIBLES	195,202.88	0.00	0.00	1,492.65	193,710.23	0.00
1259	OTROS ACTIVOS INTANGIBLES	195,202.88	0.00	0.00	1,492.65	193,710.23	0.00
12591	OTROS ACTIVOS INTANGIBLES	195,202.88	0.00	0.00	1,492.65	193,710.23	0.00
<b>DEPRECIACIÓN, DETERIORO Y AMORTIZACIÓN ACUMULADA DE BIENES</b>							
126	DEPRECIACIÓN, DETERIORO Y AMORTIZACIÓN ACUMULADA DE BIENES	25,762,078.02	0.00	2,509,082.48	0.00	28,271,160.50	0.00
1263	DEPRECIACIÓN ACUMULADA DE BIENES MUEBLES	25,342,517.19	0.00	2,507,589.83	0.00	27,850,107.02	0.00
12631	DEPRECIACIÓN ACUMULADA DE MOBILIARIO Y EQUIPO DE ADMINISTRACION	3,660,523.88	0.00	417,455.02	-0.00	4,077,978.90	0.00
12632	DEPRECIACIÓN ACUMULADA DE MOBILIARIO Y EQUIPO EDUCACIONAL Y RECREATIVO	581,558.59	0.00	17,101.25	0.00	598,659.84	0.00
12633	DEPRECIACIÓN ACUMULADA DE EQUIPO E INSTRUMENTAL MEDICO Y DE LABORATORIO	42,289.30	0.00	0.00	0.00	42,289.30	0.00
12634	DEPRECIACIÓN ACUMULADA DE EQUIPO DE TRANSPORTE	15,903,374.23	0.00	1,491,915.65	0.00	17,395,289.88	0.00
12635	DEPRECIACIÓN ACUMULADA DE EQUIPO DE DEFENSA Y SEGURIDAD	26,104.85	0.00	0.00	0.00	26,104.85	0.00
12636	DEPRECIACIÓN ACUMULADA DE MAQUINARIA, OTRO EQUIPO Y HERRAMIENTAS	5,128,666.34	0.00	581,117.91	0.00	5,709,784.25	0.00
1265	AMORTIZACIÓN ACUMULADA DE ACTIVOS INTANGIBLES	419,560.83	0.00	1,492.65	0.00	421,053.48	0.00
12651	AMORTIZACIÓN ACUMULADA DE SOFTWARE	419,560.83	0.00	1,492.65	0.00	421,053.48	0.00
<b>PASIVO</b>							
2	PASIVO	0.00	30,303,353.97	161,050,083.07	174,642,375.42	0.00	43,895,646.32
<b>PASIVO CIRCULANTE</b>							
21	PASIVO CIRCULANTE	0.00	21,347,145.67	161,050,083.07	164,204,989.96	0.00	24,502,052.56
<b>CUENTAS POR PAGAR A CORTO PLAZO</b>							
211	CUENTAS POR PAGAR A CORTO PLAZO	0.00	21,239,935.99	142,205,109.02	145,360,015.91	0.00	24,394,842.88
2111	SERVICIOS PERSONALES POR PAGAR A CORTO PLAZO	0.00	631.59	62,319,287.59	62,319,287.59	0.00	631.59
21111	SERVICIOS PERSONALES POR PAGAR A CORTO PLAZO	0.00	631.59	6,220,936.06	6,220,936.06	0.00	631.59
21112	PROVEEDORES POR PAGAR A CORTO PLAZO	0.00	0.00	4,272,288.20	4,272,288.20	0.00	0.00
21113	REMUNERACIONES ADICIONALES Y ESPECIALES	0.00	0.00	38,643,911.26	38,643,911.26	0.00	0.00
21114	SEGURIDAD SOCIAL	0.00	0.00	1,294,252.17	1,294,252.17	0.00	0.00
21115	OTRAS PRESTACIONES SOCIALES Y ECONÓMICAS	0.00	0.00	1,988,956.05	1,988,956.05	0.00	0.00
21117	PAGO DE ESTÍMULOS A SERVIDORES PÚBLICOS	0.00	0.00	9,898,943.85	9,898,943.85	0.00	0.00
2112	PROVEEDORES POR PAGAR A CORTO PLAZO	0.00	2,267,872.83	18,456,412.14	18,456,412.14	0.00	2,267,872.83
21121	POR LA ADQUISICION DE BIENES Y LA CONTRATACION DE SERVICIOS POR PAGAR A CP	0.00	2,267,872.83	18,456,412.14	18,456,412.14	0.00	2,267,872.83
2113	CONTRATISTAS POR OBRAS PUBLICAS POR PAGAR A CORTO PLAZO	0.00	1,754,104.08	43,521,133.15	41,767,029.07	0.00	0.00
21132	CONTRATISTAS POR OBRAS PUBLICAS EN BIENES PROPIOS POR PAGAR A CP	0.00	1,754,104.08	43,521,133.15	41,767,029.07	0.00	0.00
2115	TRANSFERENCIAS OTORGADAS POR PAGAR A CORTO PLAZO	0.00	0.00	126,210.07	126,210.07	0.00	0.00
21155	SUBSIDIOS Y SUBVENCIONES	0.00	0.00	0.00	0.00	0.00	0.00
21156	AYUDAS SOCIALES	0.00	0.00	126,210.07	126,210.07	0.00	0.00
2117	RETENCIONES Y CONTRIBUCIONES POR PAGAR A CORTO PLAZO	0.00	5,410,673.77	9,359,843.70	13,059,461.88	0.00	9,110,291.95
21171	RETENCIONES Y CONTRIBUCIONES POR PAGAR A CORTO PLAZO	0.00	5,360,673.77	9,309,843.70	13,059,461.88	0.00	9,110,291.95
21179	OTRAS RETENCIONES Y CONTRIBUCIONES POR PAGAR A CP	0.00	50,000.00	50,000.00	0.00	0.00	0.00
2119	OTRAS CUENTAS POR PAGAR A CORTO PLAZO	0.00	11,806,653.72	8,422,222.37	9,631,615.16	0.00	13,016,046.51
21191	OTRAS CUENTAS POR PAGAR A CORTO PLAZO	0.00	11,806,653.72	8,575,756.90	9,785,149.89	0.00	13,016,046.51
21192	INTERES SOBRE ARRENDAMIENTO FINANCIERO POR PAGAR	0.00	0.00	197,294.08	197,294.08	0.00	0.00
21195	INTERES SOBRE ARRENDAMIENTO FINANCIERO POR PAGAR	0.00	0.00	-350,828.61	-350,828.61	0.00	0.00
21199	INTERES SOBRE ARRENDAMIENTO FINANCIERO POR PAGAR	0.00	0.00	0.00	0.00	0.00	0.00
<b>PROVISIONES A CORTO PLAZO</b>							
217	PROVISIONES A CORTO PLAZO	0.00	0.00	18,844,974.05	18,844,974.05	0.00	0.00
2171	PROVISION POR DEMANDAS A JUICIO A CORTO PLAZO	0.00	0.00	18,844,974.05	18,844,974.05	0.00	0.00
21711	PROVISION POR DEMANDAS A JUICIO A CORTO PLAZO	0.00	0.00	18,844,974.05	18,844,974.05	0.00	0.00
<b>OTROS PASIVOS A CORTO PLAZO</b>							
219	OTROS PASIVOS A CORTO PLAZO	0.00	107,209.68	0.00	0.00	0.00	107,209.68
2191	INGRESOS POR CLASIFICAR	0.00	107,209.68	0.00	0.00	0.00	107,209.68
21911	INGRESOS POR CLASIFICAR	0.00	107,209.68	0.00	0.00	0.00	107,209.68
<b>PASIVO NO CIRCULANTE</b>							
22	PASIVO NO CIRCULANTE	0.00	8,956,208.30	0.00	10,437,385.46	0.00	19,393,593.76
<b>DEUDA PÚBLICA A LARGO PLAZO</b>							
223	DEUDA PÚBLICA A LARGO PLAZO	0.00	8,956,208.30	0.00	10,437,385.46	0.00	19,393,593.76

Cuenta	Descripción	Inicial		Movimientos		Saldo	
		Deudor	Acreedor	Cargos	Abonos	Deudor	Acreedor
22331	PRÉSTAMOS DE LA DEUDA PÚBLICA INTERNA POR PAGAR A LARGO PLAZO	0.00	8,956,208.30	0.00	10,437,385.46	0.00	19,393,593.76
	PRÉSTAMOS DE LA DEUDA PÚBLICA INTERNA POR PAGAR A LARGO PLAZO	0.00	8,956,208.30	0.00	10,437,385.46	0.00	19,393,593.76
HACIENDA PUBLICA/PATRIMONIO							
3	HACIENDA PUBLICA/PATRIMONIO	0.00	253,455,126.75	159,571,361.16	-111.92	0.00	93,883,653.67
HACIENDA PÚBLICA /PATRIMONIO GENERADO							
32	HACIENDA PÚBLICA /PATRIMONIO GENERADO	0.00	253,455,126.75	159,571,361.16	-111.92	0.00	93,883,653.67
RESULTADOS DEL EJERCICIO(AHORRO/DESAHORRO)							
321	RESULTADOS DEL EJERCICIO(AHORRO/DESAHORRO)	0.00	142,592,238.81	159,228,183.40	0.00	0.00	-16,635,944.59
3211	RESULTADOS DEL EJERCICIO (AHORRO/ DESAHORRO)	0.00	142,592,238.81	159,228,183.40	0.00	0.00	-16,635,944.59
32111	RESULTADOS DEL EJERCICIO (AHORRO/ DESAHORRO)	0.00	142,592,238.81	159,228,183.40	0.00	0.00	-16,635,944.59
RESULTADOS DE EJERCICIOS ANTERIORES							
322	RESULTADOS DE EJERCICIOS ANTERIORES	0.00	110,862,887.94	343,177.76	-111.92	0.00	110,519,598.26
3221	RESULTADOS DE EJERCICIOS ANTERIORES	0.00	110,862,887.94	343,177.76	-111.92	0.00	110,519,598.26
32211	RESULTADO DE EJERCICIOS ANTERIORES	0.00	110,862,887.94	343,177.76	-111.92	0.00	110,519,598.26
INGRESOS Y OTROS BENEFICIOS							
4	INGRESOS Y OTROS BENEFICIOS	0.00	0.00	51,970,448.16	51,970,448.16	0.00	0.00
INGRESOS DE GESTIÓN							
41	INGRESOS DE GESTIÓN	0.00	0.00	3,886,678.47	3,886,678.47	0.00	0.00
IMPUESTOS							
411	IMPUESTOS	0.00	0.00	1,728,506.82	1,728,506.82	0.00	0.00
4112	IMPUESTOS SOBRE EL PATRIMONIO	0.00	0.00	1,312,651.50	1,312,651.50	0.00	0.00
41121	IMPUESTOS SOBRE EL PATRIMONIO	0.00	0.00	1,312,651.50	1,312,651.50	0.00	0.00
4113	IMPUESTOS SOBRE LA PRODUCCION EL CONSUMO Y LAS TRANSACCIONES	0.00	0.00	396,011.40	396,011.40	0.00	0.00
41131	IMPUESTOS SOBRE LA PRODUCCION EL CONSUMO Y LAS TRANSACCIONES	0.00	0.00	396,011.40	396,011.40	0.00	0.00
4117	ACCESORIOS DE IMPUESTOS	0.00	0.00	19,843.92	19,843.92	0.00	0.00
41171	ACCESORIOS DE IMPUESTOS	0.00	0.00	19,843.92	19,843.92	0.00	0.00
DERECHOS							
414	DERECHOS	0.00	0.00	1,962,010.86	1,962,010.86	0.00	0.00
41411	DERECHOS POR EL USO, GOCE, APROVECHAMIENTO O EXPLOTACIÓN DE BIENES DE DOMINIO PU	0.00	0.00	0.00	0.00	0.00	0.00
4143	DERECHOS POR PRESTACIÓN DE SERVICIOS	0.00	0.00	381,801.48	381,801.48	0.00	0.00
41431	DERECHOS POR PRESTACIÓN DE SERVICIOS	0.00	0.00	381,801.48	381,801.48	0.00	0.00
4144	OTROS DERECHOS	0.00	0.00	1,575,238.38	1,575,238.38	0.00	0.00
41441	OTROS DERECHOS	0.00	0.00	1,575,238.38	1,575,238.38	0.00	0.00
4149	OTROS DERECHOS	0.00	0.00	4,971.00	4,971.00	0.00	0.00
41491	OTROS DERECHOS	0.00	0.00	4,971.00	4,971.00	0.00	0.00
PRODUCTOS DE TIPO CORRIENTE							
415	PRODUCTOS DE TIPO CORRIENTE	0.00	0.00	124,933.42	124,933.42	0.00	0.00
4151	PRODUCTOS DERIVADOS DEL USO Y APROVECHAMIENTO DE BIENES NO SUJETOS A RÉGIMEN DE	0.00	0.00	124,933.42	124,933.42	0.00	0.00
41511	PRODUCTOS DERIVADOS DEL USO Y APROVECHAMIENTO DE BIENES NO SUJETOS A RÉGIMEN DE	0.00	0.00	124,933.42	124,933.42	0.00	0.00
APROVECHAMIENTOS DE TIPO CORRIENTE							
416	APROVECHAMIENTOS DE TIPO CORRIENTE	0.00	0.00	71,227.37	71,227.37	0.00	0.00
4161	INCENTIVOS DERIVADOS DE LA COLABORACIÓN FISCAL	0.00	0.00	71,227.37	71,227.37	0.00	0.00
41611	INCENTIVOS DERIVADOS DE LA COLABORACIÓN FISCAL	0.00	0.00	71,227.37	71,227.37	0.00	0.00
4166	APROVECHAMIENTOS POR PARTICIPACIONES DERIVADAS DE LA APLICACION DE LEYES	0.00	0.00	0.00	0.00	0.00	0.00
41661	APROVECHAMIENTOS POR PARTICIPACIONES DERIVADAS DE LA APLICACION DE LEYES	0.00	0.00	0.00	0.00	0.00	0.00
4169	OTROS APROVECHAMIENTOS	0.00	0.00	0.00	0.00	0.00	0.00
41691	OTROS APROVECHAMIENTOS	0.00	0.00	0.00	0.00	0.00	0.00
PARTICIPACIONES, APORTACIONES, TRANSFERENCIAS, ASIGNACIONES, SUBSIDIOS Y OTRAS AYUDAS							
42	PARTICIPACIONES, APORTACIONES, TRANSFERENCIAS, ASIGNACIONES, SUBSIDIOS Y OTRAS AYUDAS	0.00	0.00	48,083,769.69	48,083,769.69	0.00	0.00
PARTICIPACIONES Y APORTACIONES							
421	PARTICIPACIONES Y APORTACIONES	0.00	0.00	48,083,769.69	48,083,769.69	0.00	0.00
4211	PARTICIPACIONES	0.00	0.00	31,510,320.00	31,510,320.00	0.00	0.00
42111	PARTICIPACIONES	0.00	0.00	31,510,320.00	31,510,320.00	0.00	0.00
4212	APORTACIONES	0.00	0.00	15,423,655.84	15,423,655.84	0.00	0.00
42121	APORTACIONES	0.00	0.00	15,423,655.84	15,423,655.84	0.00	0.00
4213	CONVENIOS	0.00	0.00	1,149,793.85	1,149,793.85	0.00	0.00
42131	CONVENIOS	0.00	0.00	1,149,793.85	1,149,793.85	0.00	0.00
GASTOS Y OTRAS PERDIDAS							
5	GASTOS Y OTRAS PERDIDAS	0.00	0.00	211,198,631.56	211,198,631.56	0.00	0.00
GASTOS DE FUNCIONAMIENTO							
51	GASTOS DE FUNCIONAMIENTO	0.00	0.00	94,288,305.88	94,288,305.88	0.00	0.00

Cuenta	Descripción	Inicial		Movimientos		Saldo	
		Deudor	Acreedor	Cargos	Abonos	Deudor	Acreedor
<b>SERVICIOS PERSONALES</b>							
511	SERVICIOS PERSONALES	0.00	0.00	62,082,289.42	62,082,289.42	0.00	0.00
5111	REMUNERACIONES AL PERSONAL DE CARÁCTER PERMANENTE	0.00	0.00	5,983,937.89	5,983,937.89	0.00	0.00
51111	REMUNERACIONES AL PERSONAL DE CARÁCTER PERMANENTE	0.00	0.00	5,983,937.89	5,983,937.89	0.00	0.00
5112	REMUNERACIONES AL PERSONAL DE CARÁCTER TRANSITORIO	0.00	0.00	4,272,288.20	4,272,288.20	0.00	0.00
51121	REMUNERACIONES AL PERSONAL DE CARÁCTER TRANSITORIO	0.00	0.00	4,272,288.20	4,272,288.20	0.00	0.00
5113	REMUNERACIONES ADICIONALES Y ESPECIALES	0.00	0.00	38,643,911.26	38,643,911.26	0.00	0.00
51131	REMUNERACIONES ADICIONALES Y ESPECIALES	0.00	0.00	38,643,911.26	38,643,911.26	0.00	0.00
5114	SEGURIDAD SOCIAL	0.00	0.00	1,294,252.17	1,294,252.17	0.00	0.00
51141	SEGURIDAD SOCIAL	0.00	0.00	1,294,252.17	1,294,252.17	0.00	0.00
5115	OTRAS PRESTACIONES SOCIALES Y ECONÓMICAS	0.00	0.00	1,988,956.05	1,988,956.05	0.00	0.00
51151	OTRAS PRESTACIONES SOCIALES Y ECONÓMICAS	0.00	0.00	1,988,956.05	1,988,956.05	0.00	0.00
5116	PAGO DE ESTÍMULOS A SERVIDORES PÚBLICOS	0.00	0.00	9,898,943.85	9,898,943.85	0.00	0.00
51161	PAGO DE ESTÍMULOS A SERVIDORES PÚBLICOS	0.00	0.00	9,898,943.85	9,898,943.85	0.00	0.00
<b>MATERIALES Y SUMINISTROS</b>							
512	MATERIALES Y SUMINISTROS	0.00	0.00	5,543,265.88	5,543,265.88	0.00	0.00
5121	MATERIAL IMPRESO	0.00	0.00	129,903.47	129,903.47	0.00	0.00
51211	MATERIAL IMPRESO	0.00	0.00	129,903.47	129,903.47	0.00	0.00
5122	UTENSILIOS PARA EL SERVICIO DE ALIMENTACIÓN	0.00	0.00	1,093,280.51	1,093,280.51	0.00	0.00
51221	UTENSILIOS PARA EL SERVICIO DE ALIMENTACIÓN	0.00	0.00	1,093,280.51	1,093,280.51	0.00	0.00
5123	COMBUSTIBLES, LUBRICANTES, ADITIVOS, CARBÓN Y SUS DERIVADOS ADQUIRIDOS COMO MATERIA PRIMA	0.00	0.00	65,548.12	65,548.12	0.00	0.00
51231	COMBUSTIBLES, LUBRICANTES, ADITIVOS, CARBÓN Y SUS DERIVADOS ADQUIRIDOS COMO MATERIA PRIMA	0.00	0.00	65,548.12	65,548.12	0.00	0.00
5124	OTROS MATERIALES Y ARTÍCULOS DE CONSTRUCCIÓN Y REPARACIÓN	0.00	0.00	822,897.79	822,897.79	0.00	0.00
51241	OTROS MATERIALES Y ARTÍCULOS DE CONSTRUCCIÓN Y REPARACIÓN	0.00	0.00	822,897.79	822,897.79	0.00	0.00
5125	PLAGUICIDAS, ABONOS Y FERTILIZANTES	0.00	0.00	14,724.34	14,724.34	0.00	0.00
51251	PLAGUICIDAS, ABONOS Y FERTILIZANTES	0.00	0.00	14,724.34	14,724.34	0.00	0.00
5126	COMBUSTIBLES, LUBRICANTES Y ADITIVOS	0.00	0.00	3,047,554.38	3,047,554.38	0.00	0.00
51261	COMBUSTIBLES, LUBRICANTES Y ADITIVOS	0.00	0.00	3,047,554.38	3,047,554.38	0.00	0.00
5127	PRODUCTOS TEXTILES	0.00	0.00	53,002.08	53,002.08	0.00	0.00
51271	PRODUCTOS TEXTILES	0.00	0.00	53,002.08	53,002.08	0.00	0.00
5128	PRENDAS DE PROTECCIÓN PARA SEGURIDAD PÚBLICA Y NACIONAL	0.00	0.00	0.00	0.00	0.00	0.00
51281	PRENDAS DE PROTECCIÓN PARA SEGURIDAD PÚBLICA Y NACIONAL	0.00	0.00	0.00	0.00	0.00	0.00
5129	REFACCIONES Y ACCESORIOS MENORES DE EQUIPO DE TRANSPORTE	0.00	0.00	316,355.19	316,355.19	0.00	0.00
51291	REFACCIONES Y ACCESORIOS MENORES DE EQUIPO DE TRANSPORTE	0.00	0.00	316,355.19	316,355.19	0.00	0.00
<b>SERVICIOS GENERALES</b>							
513	SERVICIOS GENERALES	0.00	0.00	26,662,750.58	26,662,750.58	0.00	0.00
5131	SERVICIOS BÁSICOS	0.00	0.00	4,295,734.29	4,295,734.29	0.00	0.00
51311	SERVICIOS BÁSICOS	0.00	0.00	4,295,734.29	4,295,734.29	0.00	0.00
5132	SERVICIOS DE ARRENDAMIENTO	0.00	0.00	381,788.62	381,788.62	0.00	0.00
51321	SERVICIOS DE ARRENDAMIENTO	0.00	0.00	381,788.62	381,788.62	0.00	0.00
5133	SERVICIOS PROFESIONALES, CIENTÍFICOS, TÉCNICOS Y OTROS SERVICIOS	0.00	0.00	1,194,682.00	1,194,682.00	0.00	0.00
51331	SERVICIOS PROFESIONALES, CIENTÍFICOS, TÉCNICOS Y OTROS SERVICIOS	0.00	0.00	1,194,682.00	1,194,682.00	0.00	0.00
5134	SERVICIOS FINANCIEROS, BANCARIOS Y COMERCIALES	0.00	0.00	273,407.18	273,407.18	0.00	0.00
51341	SERVICIOS FINANCIEROS, BANCARIOS Y COMERCIALES	0.00	0.00	273,407.18	273,407.18	0.00	0.00
5135	SERVICIOS DE INSTALACIÓN, REPARACIÓN, MANTENIMIENTO Y CONSERVACIÓN	0.00	0.00	180,554.00	180,554.00	0.00	0.00
51351	SERVICIOS DE INSTALACIÓN, REPARACIÓN, MANTENIMIENTO Y CONSERVACIÓN	0.00	0.00	180,554.00	180,554.00	0.00	0.00
5136	SERVICIOS DE COMUNICACIÓN SOCIAL Y PUBLICIDAD	0.00	0.00	317,976.88	317,976.88	0.00	0.00
51361	SERVICIOS DE COMUNICACIÓN SOCIAL Y PUBLICIDAD	0.00	0.00	317,976.88	317,976.88	0.00	0.00
5137	SERVICIO DE TRASLADO Y VIÁTICOS	0.00	0.00	45,095.96	45,095.96	0.00	0.00
51371	SERVICIO DE TRASLADO Y VIÁTICOS	0.00	0.00	45,095.96	45,095.96	0.00	0.00
5138	SERVICIOS OFICIALES	0.00	0.00	565,671.60	565,671.60	0.00	0.00
51381	SERVICIOS OFICIALES	0.00	0.00	565,671.60	565,671.60	0.00	0.00
5139	OTROS SERVICIOS GENERALES	0.00	0.00	19,407,840.05	19,407,840.05	0.00	0.00
51391	OTROS SERVICIOS GENERALES	0.00	0.00	19,407,840.05	19,407,840.05	0.00	0.00
<b>TRANSFERENCIAS ASIGNACIONES SUBSIDIOS Y OTRAS AYUDAS</b>							
52	TRANSFERENCIAS ASIGNACIONES SUBSIDIOS Y OTRAS AYUDAS	0.00	0.00	5,635,944.23	5,635,944.23	0.00	0.00
<b>SUBSIDIO A LA PRODUCCION</b>							
52311	SUBSIDIO A LA PRODUCCION	0.00	0.00	472,499.40	472,499.40	0.00	0.00
52311	APOYO AL SECTOR	0.00	0.00	472,499.40	472,499.40	0.00	0.00
52311	APOYO AL SECTOR	0.00	0.00	472,499.40	472,499.40	0.00	0.00
<b>AYUDAS SOCIALES</b>							
524	AYUDAS SOCIALES	0.00	0.00	5,163,444.83	5,163,444.83	0.00	0.00
5241	AYUDAS SOCIALES	0.00	0.00	4,153,800.00	4,153,800.00	0.00	0.00

Cuenta	Descripción	Inicial		Movimientos		Saldo	
		Deudor	Acreedor	Cargos	Abonos	Deudor	Acreedor
1	AYUDAS SOCIALES	0.00	0.00	4,153,800.00	4,153,800.00	0.00	0.00
	BECAS	0.00	0.00	1,009,644.83	1,009,644.83	0.00	0.00
52421	BECAS	0.00	0.00	1,009,644.83	1,009,644.83	0.00	0.00
	PARTICIPACIONES Y APORTACIONES						
53	PARTICIPACIONES Y APORTACIONES	0.00	0.00	-350,828.61	-350,828.61	0.00	0.00
	CONVENIOS						
533	CONVENIOS	0.00	0.00	-350,828.61	-350,828.61	0.00	0.00
5331		0.00	0.00	-350,828.61	-350,828.61	0.00	0.00
53311		0.00	0.00	-350,828.61	-350,828.61	0.00	0.00
	INTERESES, COMISIONES Y OTROS GASTOS DE LA CUENTA PUBLICA						
54	INTERESES, COMISIONES Y OTROS GASTOS DE LA CUENTA PUBLICA	0.00	0.00	197,294.08	197,294.08	0.00	0.00
	DEUDA PUBLICA						
543	DEUDA PUBLICA	0.00	0.00	197,294.08	197,294.08	0.00	0.00
5431	DEUDA PUBLICA INTERNA	0.00	0.00	197,294.08	197,294.08	0.00	0.00
54311	DEUDA PUBLICA INTERNA	0.00	0.00	197,294.08	197,294.08	0.00	0.00
56		0.00	0.00	111,427,915.98	111,427,915.98	0.00	0.00
561		0.00	0.00	111,427,915.98	111,427,915.98	0.00	0.00
5611		0.00	0.00	111,427,915.98	111,427,915.98	0.00	0.00
56111	CONSTRUCCION EN BIENES NO CAPITALIZABLES	0.00	0.00	111,427,915.98	111,427,915.98	0.00	0.00
	SUSCRIPCIÓN DE CONTRATOS DE PRÉSTAMOS Y OTRAS OBLIGACIONES DE LA DEUDA PÚBLICA I						
72411	SUSCRIPCIÓN DE CONTRATOS DE PRÉSTAMOS Y OTRAS OBLIGACIONES DE LA DEUDA PÚBLICA I	30,000,000.00	0.00	0.00	0.00	30,000,000.00	0.00
	CONTRATOS DE PRÉSTAMOS Y OTRAS OBLIGACIONES DE LA DEUDA PÚBLICA INTERNA Y EXTERN						
72611	CONTRATOS DE PRÉSTAMOS Y OTRAS OBLIGACIONES DE LA DEUDA PÚBLICA INTERNA Y EXTERN	0.00	30,000,000.00	0.00	0.00	0.00	30,000,000.00
	DEMANDAS JUDICIAL EN PROCESO DE RESOLUCIÓN						
74111	DEMANDAS JUDICIAL EN PROCESO DE RESOLUCIÓN	332,662,580.00	0.00	33,826,693.11	41,405,666.84	325,083,606.27	0.00
	RESOLUCIÓN DE DEMANDAS EN PROCESO JUDICIAL						
74211	RESOLUCIÓN DE DEMANDAS EN PROCESO JUDICIAL	0.00	332,662,580.00	41,405,666.84	33,826,693.11	0.00	325,083,606.27
	SUBSIDIO PARA EL EMPLEO PAGADO						
811	SUBSIDIO PARA EL EMPLEO PAGADO	0.00	-75,588.70	596,886.13	61,047.43	0.00	-611,427.40
812	SUBSIDIO PARA EL EMPLEO ACREDITADO	0.00	75,588.70	61,047.43	596,886.13	0.00	611,427.40
	LEY DE INGRESOS ESTIMADA						
811	LEY DE INGRESOS ESTIMADA	588,029,126.11	0.00	0.00	0.00	588,029,126.11	0.00
8111	LEY DE INGRESOS ESTIMADA	588,029,126.11	0.00	0.00	0.00	588,029,126.11	0.00
81111	LEY DE INGRESOS ESTIMADA	588,029,126.11	0.00	0.00	0.00	588,029,126.11	0.00
	LEY DE INGRESOS XEJECUTAR						
812	LEY DE INGRESOS XEJECUTAR	0.00	67,886,487.34	82,192,486.40	24,912,405.30	0.00	10,606,406.24
8121	LEY DE INGRESOS XEJECUTAR	0.00	67,886,487.34	82,192,486.40	24,912,405.30	0.00	10,606,406.24
81211	LEY DE INGRESOS XEJECUTAR	0.00	67,886,487.34	82,192,486.40	24,912,405.30	0.00	10,606,406.24
	LEY DE INGRESOS MODIFICADA						
813	LEY DE INGRESOS MODIFICADA	37,405,453.81	0.00	24,912,405.30	19,784,652.78	42,533,206.33	0.00
8131	LEY DE INGRESOS MODIFICADA	37,405,453.81	0.00	24,912,405.30	19,784,652.78	42,533,206.33	0.00
81311	LEY DE INGRESOS MODIFICADA	37,405,453.81	0.00	24,912,405.30	19,784,652.78	42,533,206.33	0.00
	LEY DE INGRESOS DEVENGADA						
814	LEY DE INGRESOS DEVENGADA	0.00	0.00	62,407,833.62	62,407,833.62	0.00	0.00
8141	LEY DE INGRESOS DEVENGADA	0.00	0.00	62,407,833.62	62,407,833.62	0.00	0.00
81411	LEY DE INGRESOS DEVENGADA	0.00	0.00	62,407,833.62	62,407,833.62	0.00	0.00
	LEY DE INGRESOS RECAUDADA						
815	LEY DE INGRESOS RECAUDADA	0.00	557,548,092.58	0.00	62,407,833.62	0.00	619,955,926.20
8151	LEY DE INGRESOS RECAUDADA	0.00	557,548,092.58	0.00	62,407,833.62	0.00	619,955,926.20
81511	LEY DE INGRESOS RECAUDADA	0.00	557,548,092.58	0.00	62,407,833.62	0.00	619,955,926.20
	LEY DE EGRESOS AUTORIZADO						
821	LEY DE EGRESOS AUTORIZADO	0.00	588,029,126.11	0.00	0.00	0.00	588,029,126.11
8211	LEY DE EGRESOS AUTORIZADO	0.00	588,029,126.11	0.00	0.00	0.00	588,029,126.11
82111	LEY DE EGRESOS AUTORIZADO	0.00	588,029,126.11	0.00	0.00	0.00	588,029,126.11
	LEY DE EGRESOS XEJERCER						
822	LEY DE EGRESOS XEJERCER	118,416,774.41	0.00	-893,095.54	79,715,826.49	37,807,852.38	0.00
8221	LEY DE EGRESOS XEJERCER	118,416,774.41	0.00	-893,095.54	79,715,826.49	37,807,852.38	0.00
82211	LEY DE EGRESOS XEJERCER	118,416,774.41	0.00	-893,095.54	79,715,826.49	37,807,852.38	0.00
	LEY DE EGRESOS MODIFICADO						
8231	LEY DE EGRESOS MODIFICADO	0.00	67,263,934.48	54,540,573.79	58,583,122.93	0.00	71,306,483.62
82311	LEY DE EGRESOS MODIFICADO	0.00	67,263,934.48	54,540,573.79	58,583,122.93	0.00	71,306,483.62
823111	LEY DE EGRESOS MODIFICADO	0.00	67,263,934.48	54,540,573.79	58,583,122.93	0.00	71,306,483.62
	LEY DE EGRESOS COMPROMETIDO						
824	LEY DE EGRESOS COMPROMETIDO	57,146,644.74	0.00	84,651,471.17	141,798,115.91	0.00	0.00
8241	LEY DE EGRESOS COMPROMETIDO	57,146,644.74	0.00	84,651,471.17	141,798,115.91	0.00	0.00

Cuenta	Descripcion	Inicial		Movimientos		Saldo	
		Deudor	Acreedor	Cargos	Abonos	Deudor	Acreedor
821	LEY DE EGRESOS COMPROMETIDO	57,146,644.74	0.00	84,651,471.17	141,798,115.91	0.00	0.00
	LEY DE EGRESOS DEVENGADO						
825	LEY DE EGRESOS DEVENGADO	0.00	0.00	141,798,115.91	141,798,115.91	0.00	0.00
8251	LEY DE EGRESOS DEVENGADO	0.00	0.00	141,798,115.91	141,798,115.91	0.00	0.00
82511	LEY DE EGRESOS DEVENGADO	0.00	0.00	141,798,115.91	141,798,115.91	0.00	0.00
	LEY DE EGRESOS EJERCIDO						
826	LEY DE EGRESOS EJERCIDO	1,754,104.08	0.00	141,798,115.91	143,552,219.99	0.00	0.00
8261	LEY DE EGRESOS EJERCIDO	1,754,104.08	0.00	141,798,115.91	143,552,219.99	0.00	0.00
82611	LEY DE EGRESOS EJERCIDO	1,754,104.08	0.00	141,798,115.91	143,552,219.99	0.00	0.00
	LEY DE EGRESOS PAGADO						
827	LEY DE EGRESOS PAGADO	477,975,537.36	0.00	143,552,219.99	0.00	621,527,757.35	0.00
8271	LEY DE EGRESOS PAGADO	477,975,537.36	0.00	143,552,219.99	0.00	621,527,757.35	0.00
82711	LEY DE EGRESOS PAGADO	477,975,537.36	0.00	143,552,219.99	0.00	621,527,757.35	0.00
	<b>TOTAL</b>	<b>3,206,266,341.74</b>	<b>3,207,876,341.74</b>	<b>2,462,940,626.14</b>	<b>2,462,940,626.14</b>	<b>3,071,048,790.60</b>	<b>3,072,658,790.60</b>